

SERVIZIO SICUREZZA DEI LUOGHI DI LAVORO,
FORNITURE E MANUTENZIONI DEI BENI MOBILI E IMMOBILI

ALLEGATO AL CAPITOLATO TECNICO PLANIMETRIE SEDI

**PROCEDURA APERTA TELEMATICA PER L’AFFIDAMENTO DEL SERVIZIO DI
FORNITURA, INSTALLAZIONE, CONFIGURAZIONE E MANUTENZIONE DI UN
SISTEMA DI VIDEOSORVEGLIANZA DELLA SEDE CENTRALE E DEGLI UFFICI
TERRITORIALI – CENTRI PER L’IMPIEGO, DELL’ASPAL.**

CIG: 7686481CC5

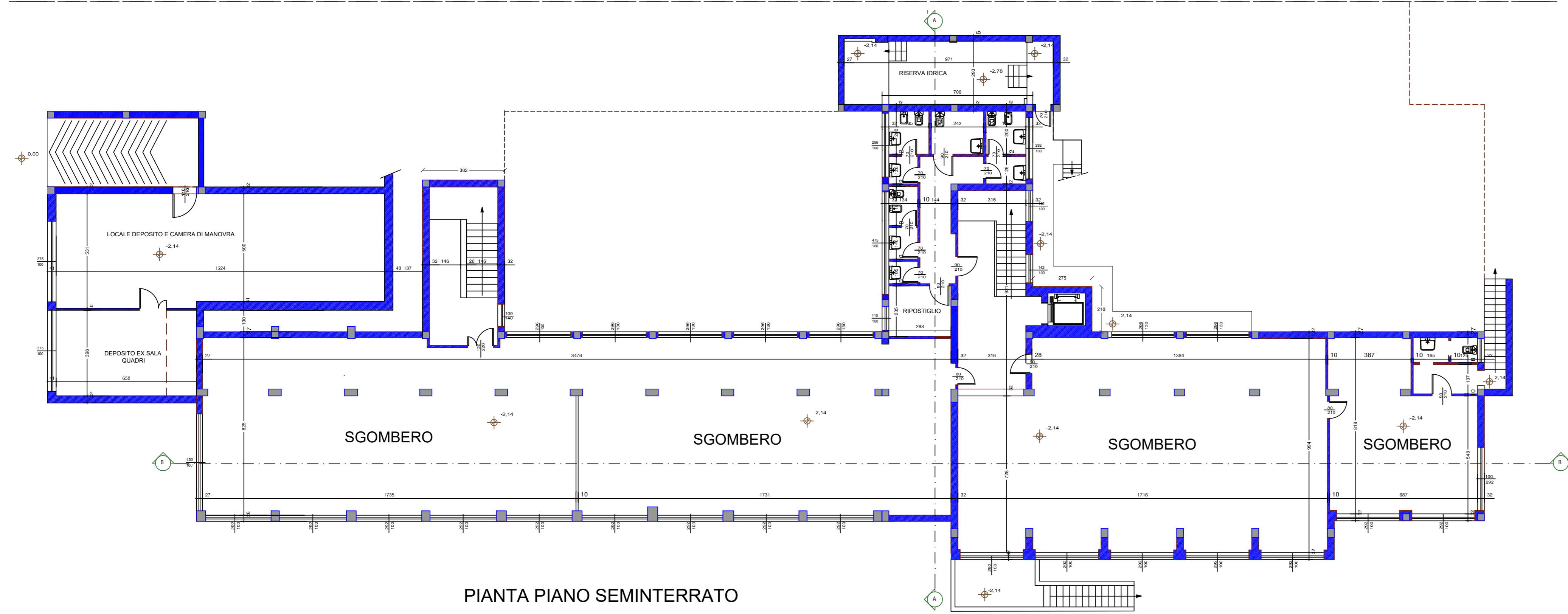
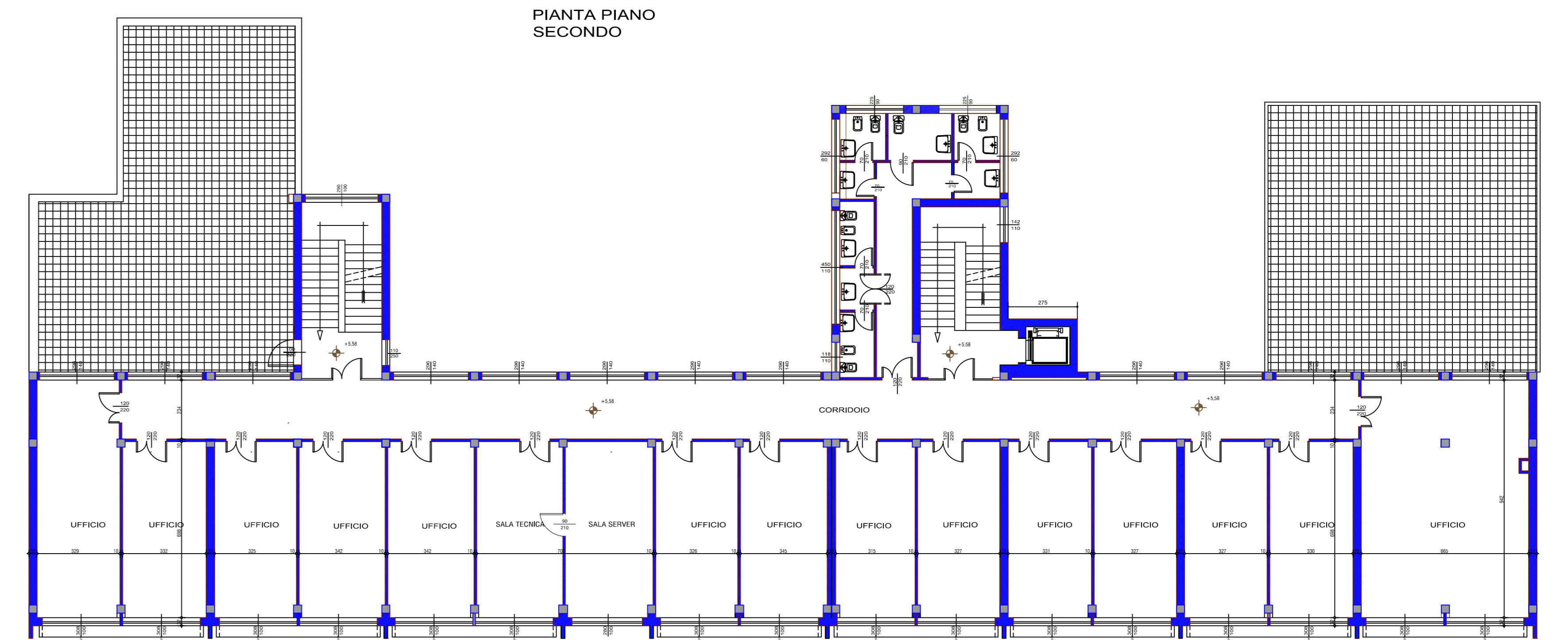
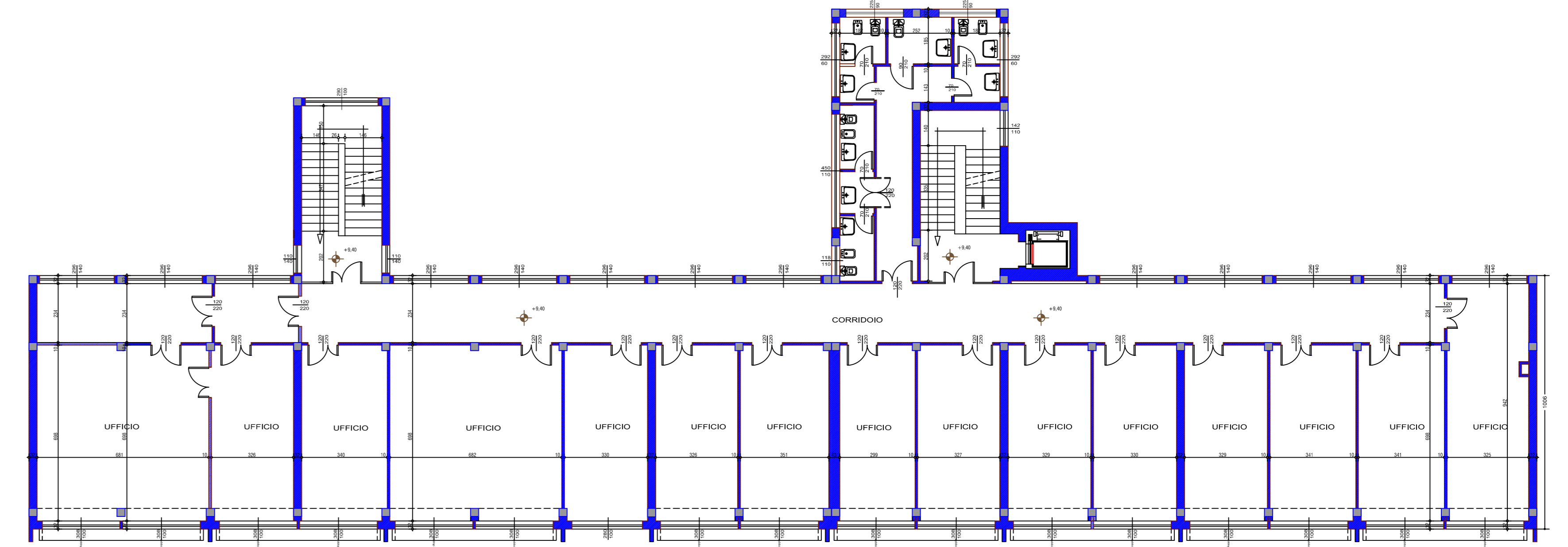
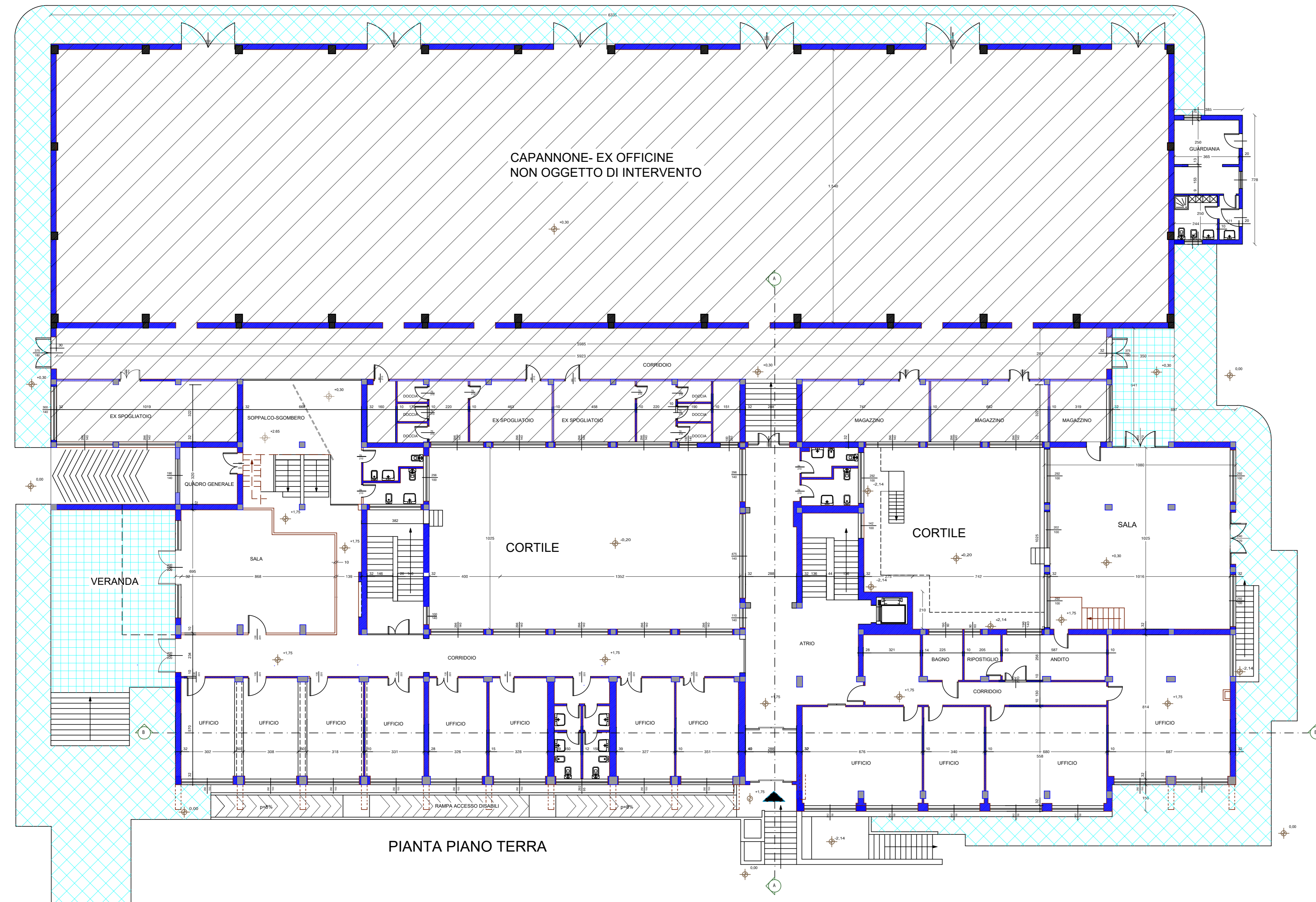
CPV: 32323500-8

**SERVIZIO SICUREZZA DEI LUOGHI DI LAVORO,
FORNITURE E MANUTENZIONI DEI BENI MOBILI E IMMOBILI**

Si riportano di seguito le sedi dell'Amministrazione oggetto di intervento.

n.	Sede	Indirizzo
1	Cagliari Sede Centrale	Via Is Mirrionis 195
2	Ales	Via Don Milani (ex carcere)
3	Alghero	Via Sergio Atzeni
4	Assemini	Via Lisbona, 3
5	Bonorva	Via Giovanni XXIII
6	Bosa	Viale Papa Giovanni XXIII, 25/B
7	Cagliari S.Elia	Viale Borgo Sant'Elia
8	Carbonia	Via Dalmazia
9	Castelsardo	Via Vespucci, 14
10	Cuglieri	Piazza Convento
11	Gavoi	Via Sant'Antioco, 1
12	Ghilarza	Via Roma, 14
13	Iglesias	Via Ada Negri
14	Isili	Piazza Costituzione
15	Lanusei	Via Marconi, 61
16	Macomer	Via Cavour, 29
17	Mogoro	Via Vello Spano, 3
18	Muravera	Via Tirso
19	Nuoro	Via del Lavoro
20	Olbia	Via Romagna 10
21	Oristano	Via Lepanto
22	Orosei	Via Nazionale, s.n.c.
23	Ozieri	Via Umberto, 17
24	Palau	Via Divisione Cremona
25	Porto Torres	Via Balai, 3
26	Pula	Via Ventiquattro Maggio, 16
27	Quartu S.E.	Via Bizet
28	San Gavino	Via Montevecchio
29	Sanluri	Via Cesare Pavese
30	Sassari	Via Bottego
31	Senorbi	Via Carlo Sanna
32	Siniscola	Via Olbia 11
33	Sorgono	Corso 4 Novembre 51/51A
34	Terralba	Piazza della Libertà 27/28

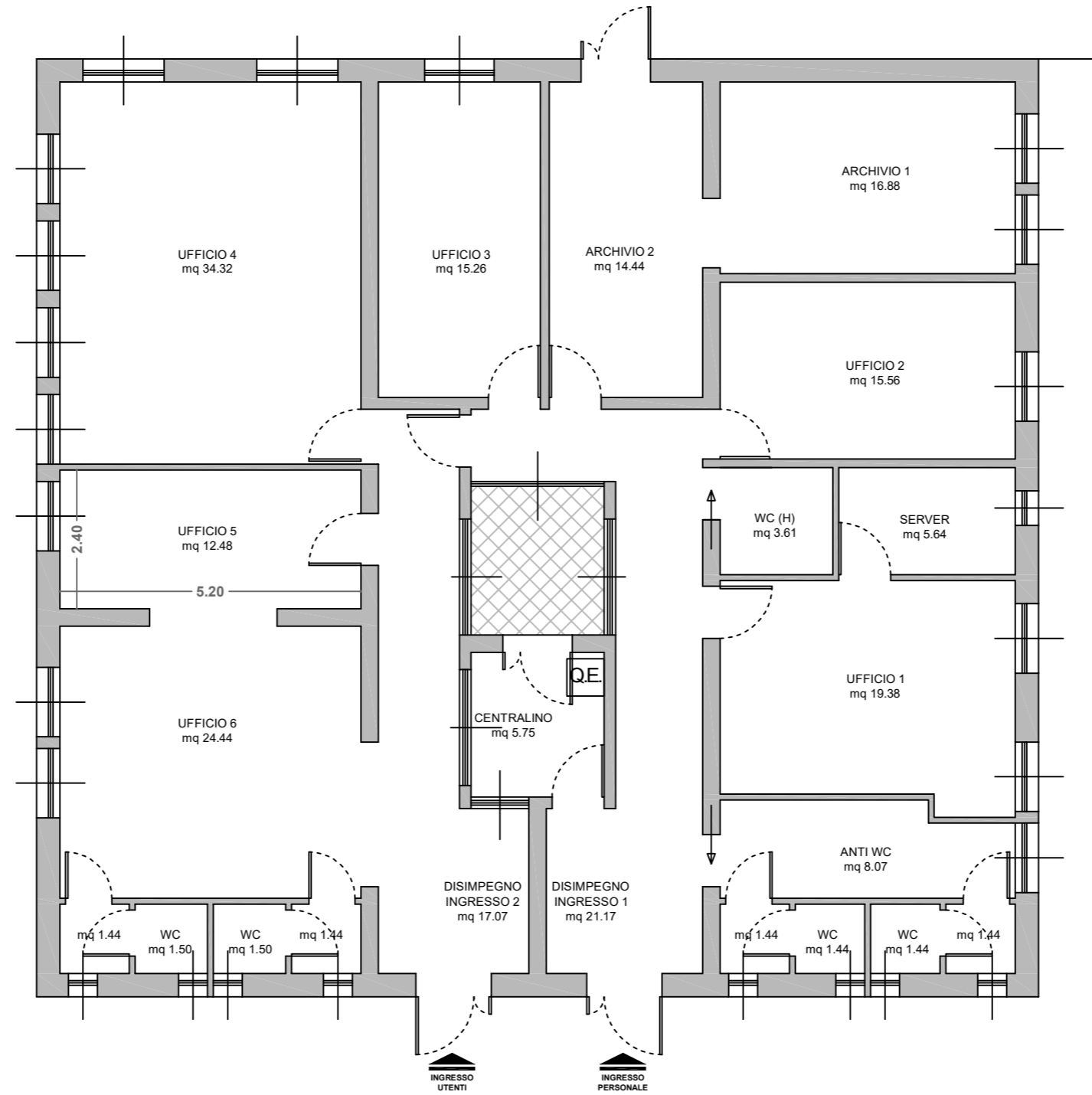
Sede Centrale - Via Is Mirrionis 195 Cagliari



Centro per l'impiego di Ales

Via Don Milani s.n. - Ales

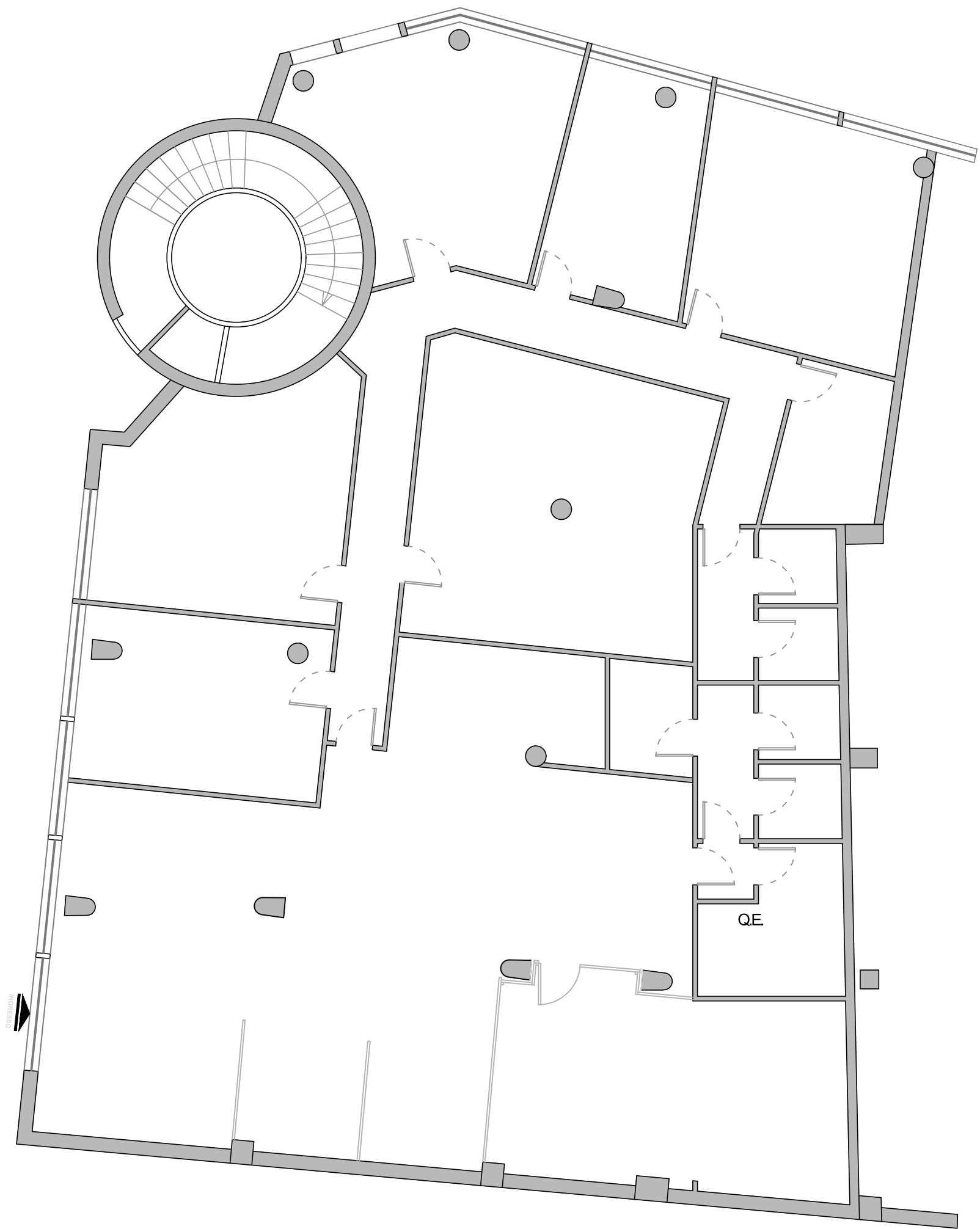
Pianta piano Terra
Scala 1:100



PIANO TERRA	
Ufficio 1	19,38
Ufficio 2	15,56
Ufficio 3	15,26
Ufficio 4	34,32
Ufficio 5	12,48
Ufficio 6	24,44
Archivio 1	16,88
Archivio 2	14,44
Disimpegno - Ingresso 1	21,17
Disimpegno - Ingresso 2	17,07
Centralino	5,75
Server	5,64
WC (H)	3,61
Anti WC	8,07
ANTI WC 1	1,44
ANTI WC 2	1,44
ANTI WC 3	1,44
ANTI WC 4	1,44
WC 5	1,44
WC 6	1,44
WC 7	1,44
WC 8	1,44
Superfici Utili mq	225,59

Cpi Alghero - Via Sergio Atzeni

scala 1:100



Centro per l'impiego di Assemini

Via Lisbona nn. 3,5 - Assemini

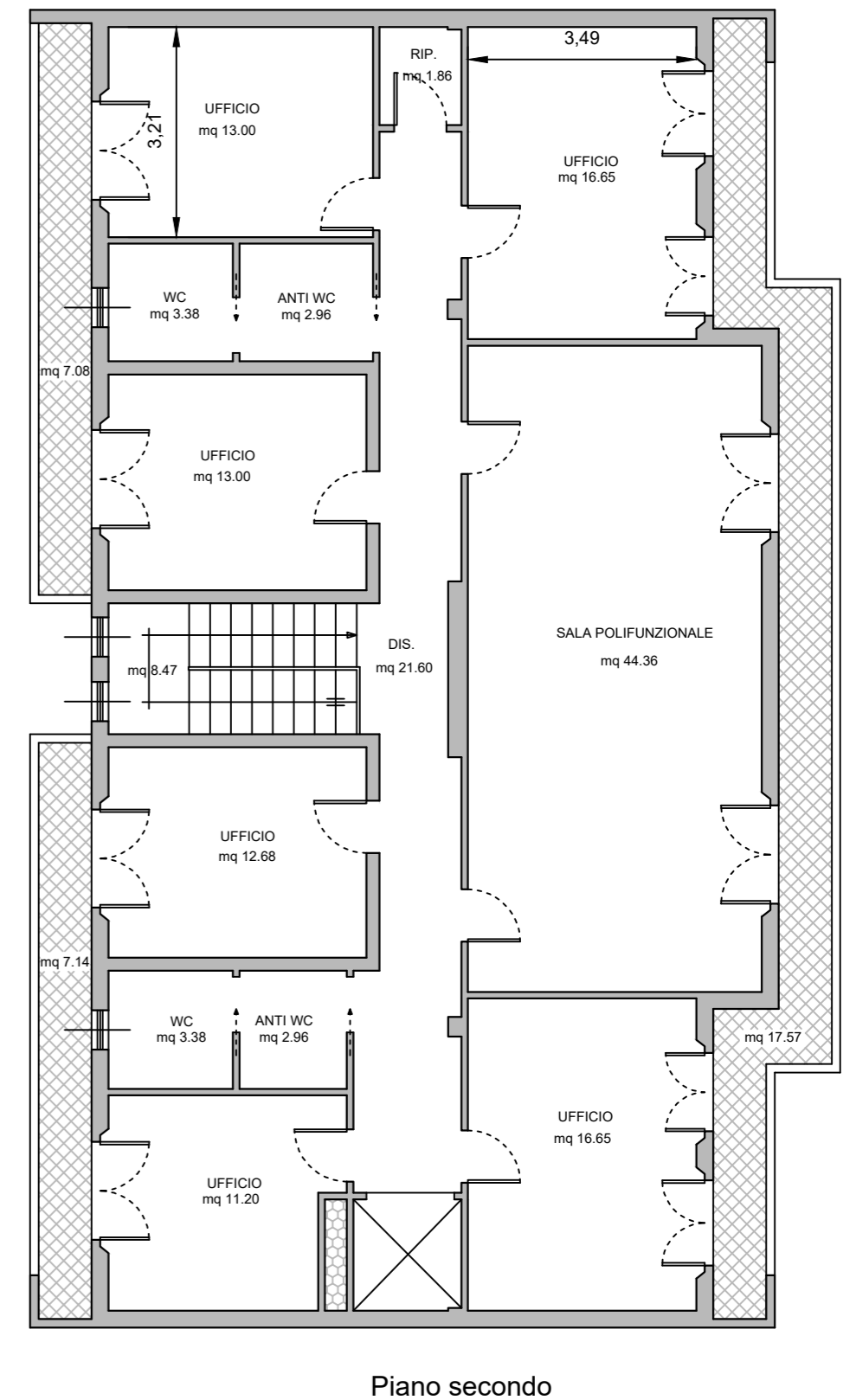
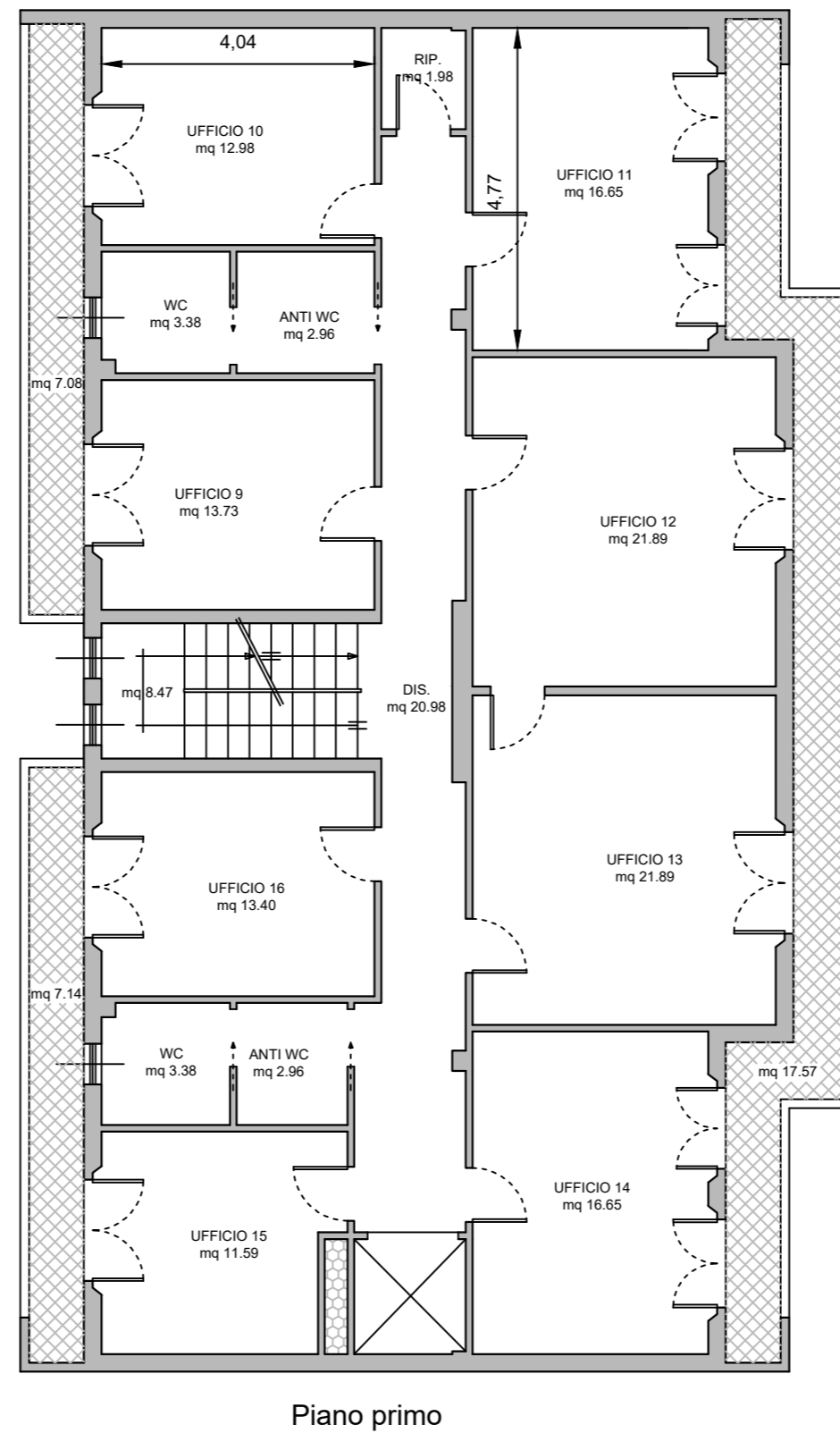
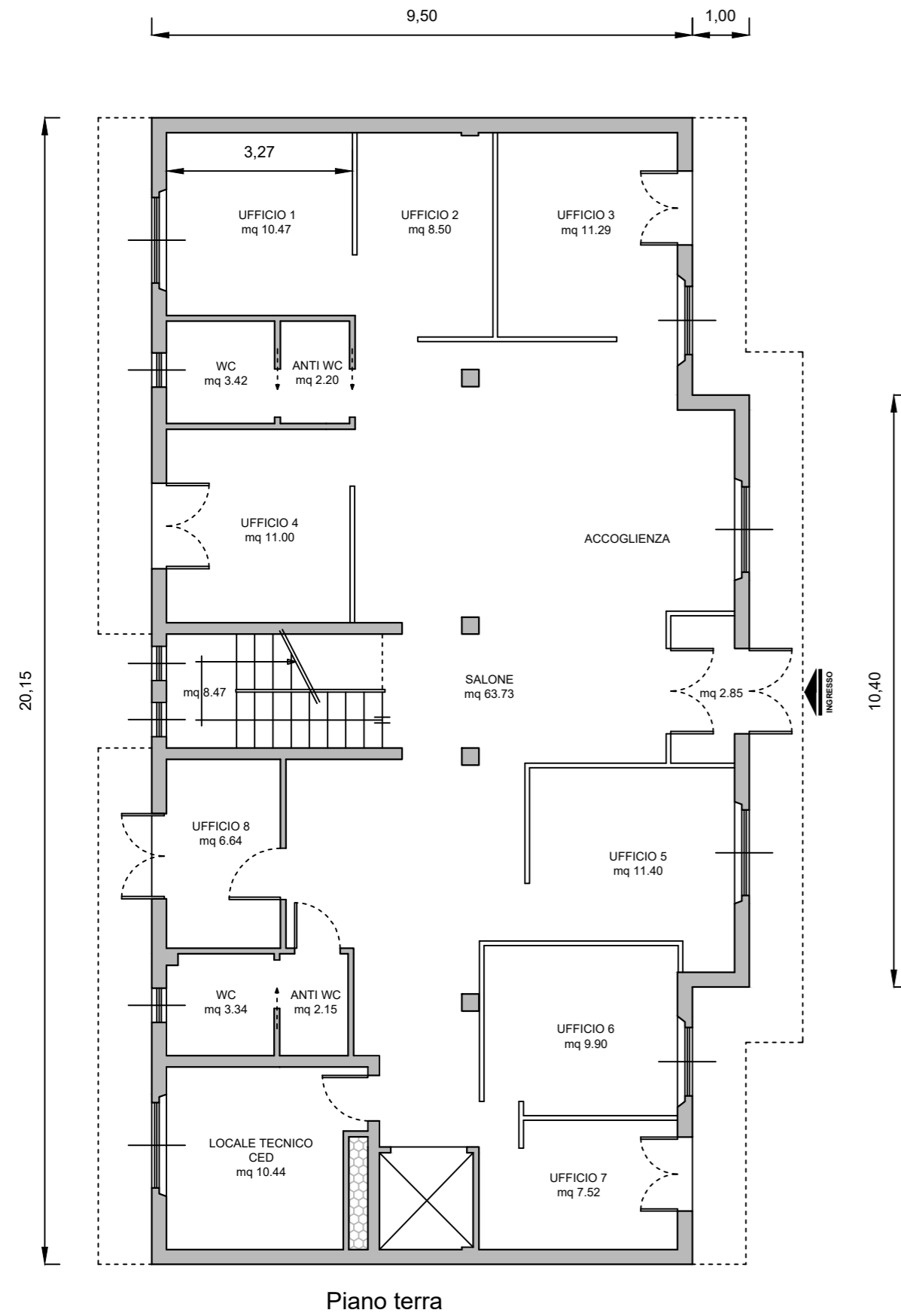
Pianta piani Terra - Primo - Secondo

Scala 1:100

PIANO TERRA	
Ingresso	2,85
Salone	63,73
Ufficio 1	10,47
Ufficio 2	8,50
Ufficio 3	11,29
Ufficio 4	11,00
Ufficio 5	11,40
Ufficio 6	9,90
Ufficio 7	7,52
Ufficio 8	6,64
Server	10,44
Anti WC	2,15
Anti WC	2,20
WC	3,34
WC	3,42
Scala	8,47
Superfici Utili mq	173,32

PIANO PRIMO	
Disimpegno	20,98
Ufficio	13,73
Ufficio	12,98
Ufficio	16,65
Ufficio	21,89
Ufficio	21,89
Ufficio	16,65
Ufficio	11,59
Ufficio	13,40
Ripostiglio	1,98
Anti WC	2,96
Anti WC	2,98
WC	3,38
WC	3,38
Scala	8,47
Balcone 1	17,57
Balcone 2	7,08
Balcone 3	7,14
Superfici Utili mq	204,70

PIANO SECONDO	
Disimpegno	21,60
Ufficio	13,00
Ufficio	13,00
Ufficio	16,65
Ufficio	44,36
Ufficio	16,65
Ufficio	11,20
Ufficio	12,68
Ripostiglio	1,86
Anti WC	2,96
Anti WC	2,96
WC	3,38
WC	3,38
Scala	8,47
Balcone 1	17,57
Balcone 2	7,08
Balcone 3	7,14
Superfici Utili mq	203,94

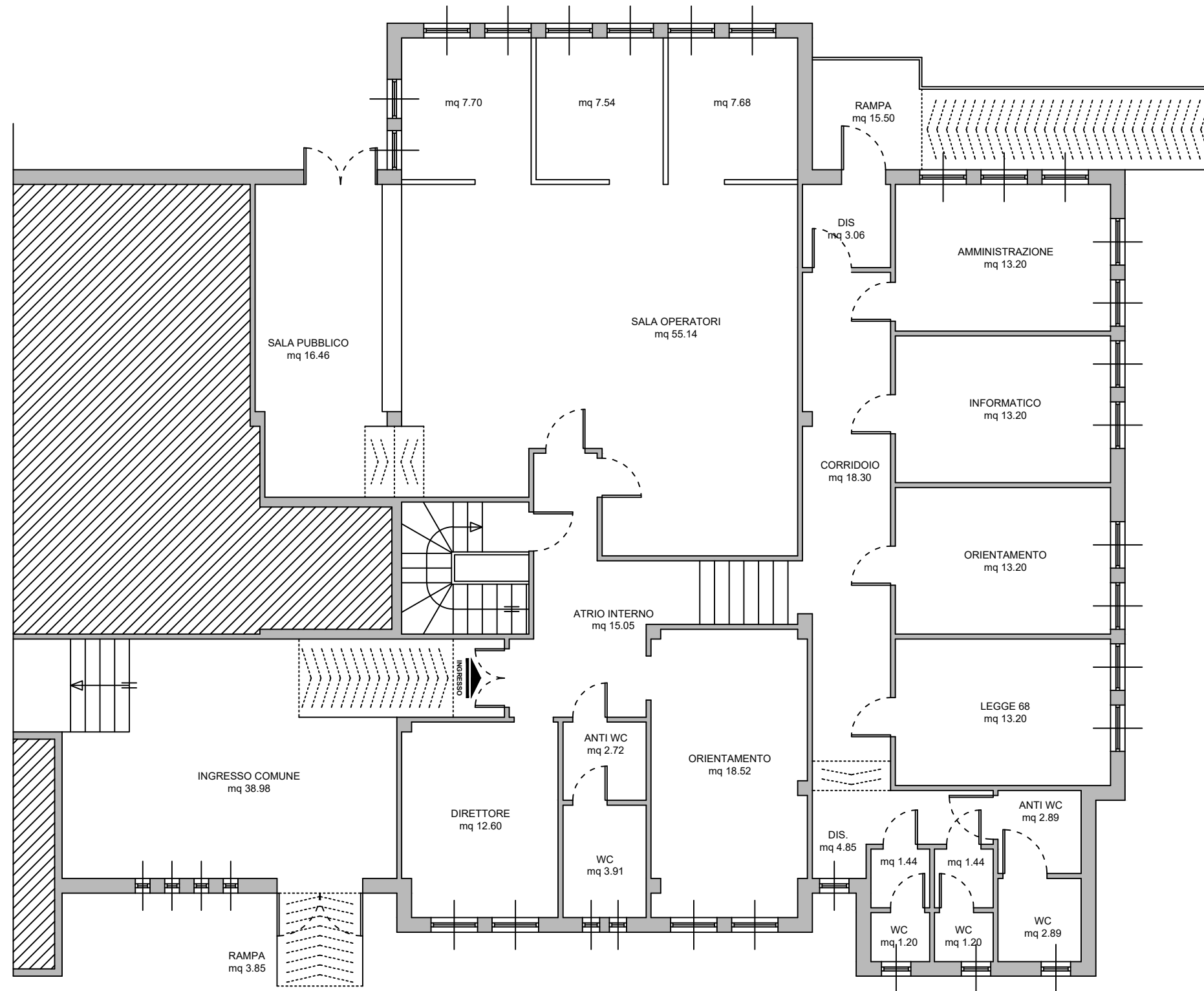


Centro per l'impiego di Bonorva

Via Giovanni XXIII - Bonorva

Pianta piano Terra

scala 1:100

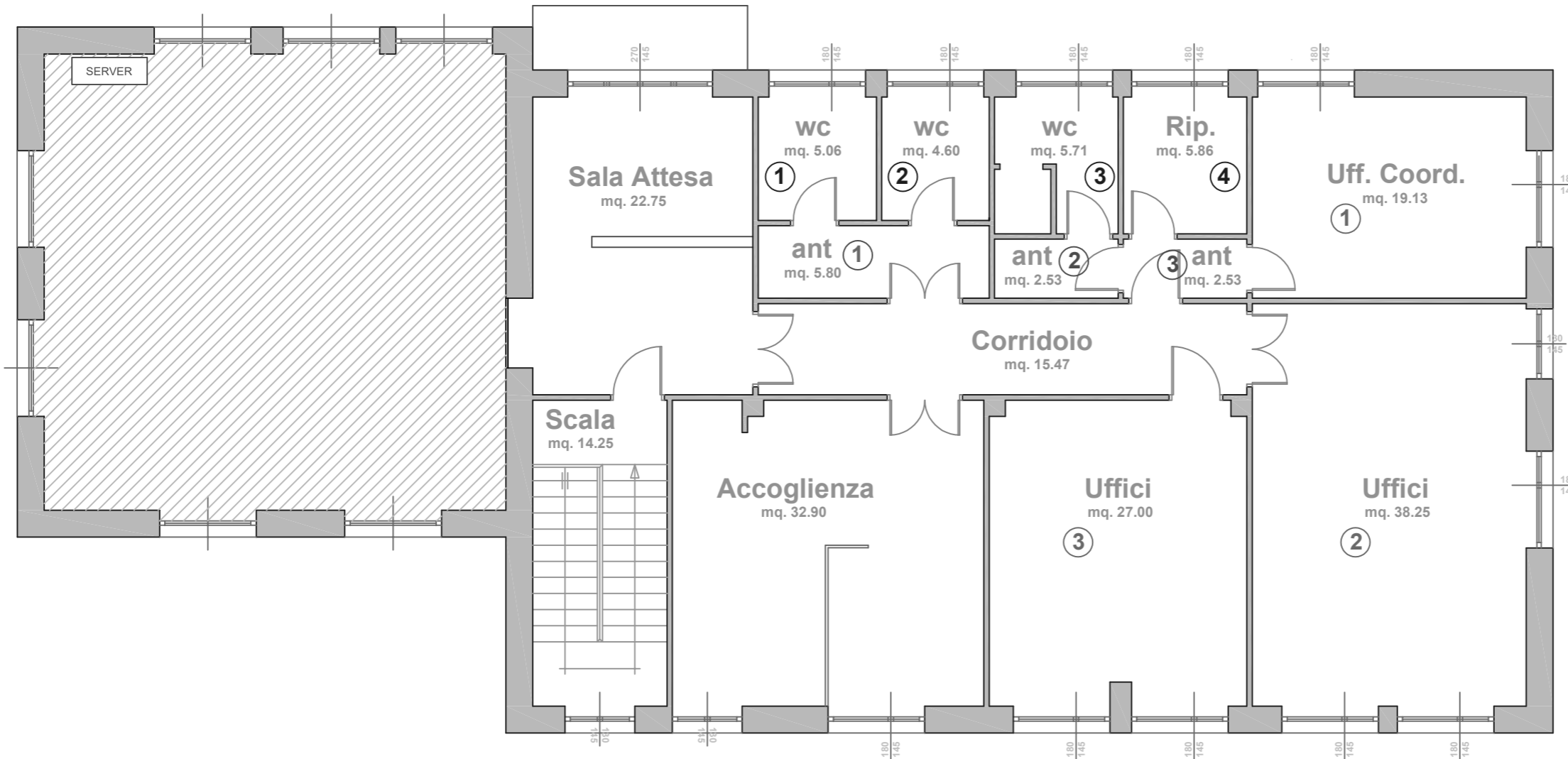


PIANO TERRA	
Ingresso comune	39,98
Atrio interno	15,05
Direttore	12,60
Orientamento	18,52
Anti WC	2,72
WC	3,91
Sala operatori	55,14
Sala Pubblico	16,60
Ufficio	7,70
Ufficio	7,54
Ufficio	7,68
Ingresso posteriore	3,06
Amministrazione	13,20
Informatico	13,20
Orientamento	13,20
Legge 68	13,20
Corridoio	18,34
Disimpegno	4,85
Anti wc	1,44
Anti WC	1,44
Anti WC H	2,89
Wc	1,20
wc	1,20
WC H	2,89
Rampa esterna ingresso	3,85
Rampa esterna posteriore	15,50
Superfici Utili	296,90

Centro per l'impiego di Bosa

Viale GiovanniXXIII s.n.c. - Bosa

Pianta piano Primo



PIANO PRIMO	
DESTINAZIONE	Sup.
Ufficio 1	19,13
Ufficio 2	38,25
Ufficio 3	27,00
Sala Attesa	22,75
Accoglienza	32,90
Corridoio	15,47
Wc 1	5,06
Wc 2	4,60
Wc 3	5,71
Ant. 1	5,80
Ant. 2	2,53
Ant. 3	2,53
Ripostiglio	5,86
Scala	14,25
Superficie mq	201,84

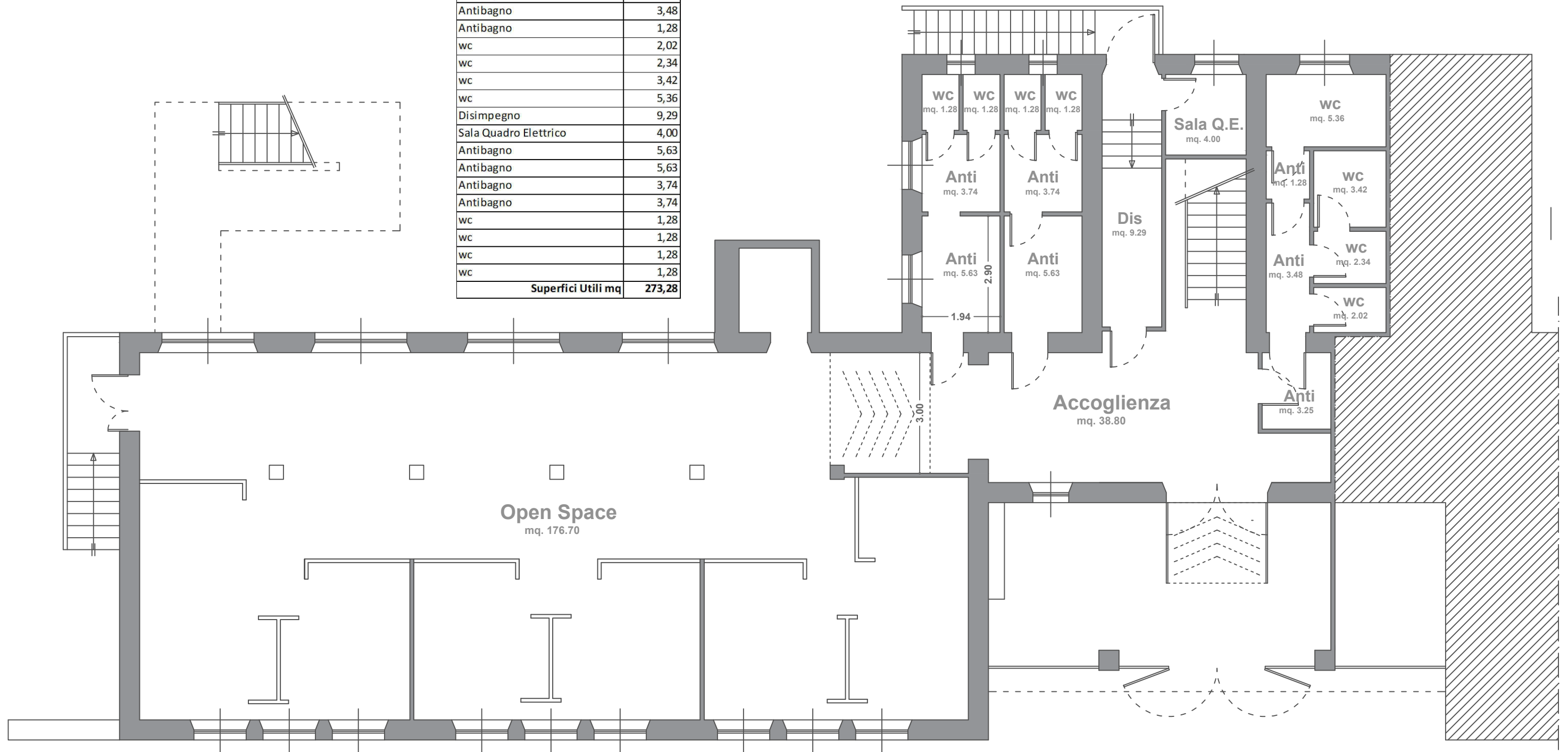
Centro per l'impiego di Cagliari

Via Schiavazzi - Cagliari

Pianta piano Terra

Scala 1:100

PIANO TERRA	
Accoglienza	38,88
Open space	176,10
Antibagno	3,25
Antibagno	3,48
Antibagno	1,28
wc	2,02
wc	2,34
wc	3,42
wc	5,36
Disimpegno	9,29
Sala Quadro Elettrico	4,00
Antibagno	5,63
Antibagno	5,63
Antibagno	3,74
Antibagno	3,74
wc	1,28
wc	1,28
wc	1,28
wc	1,28
Superfici Utili mq	273,28



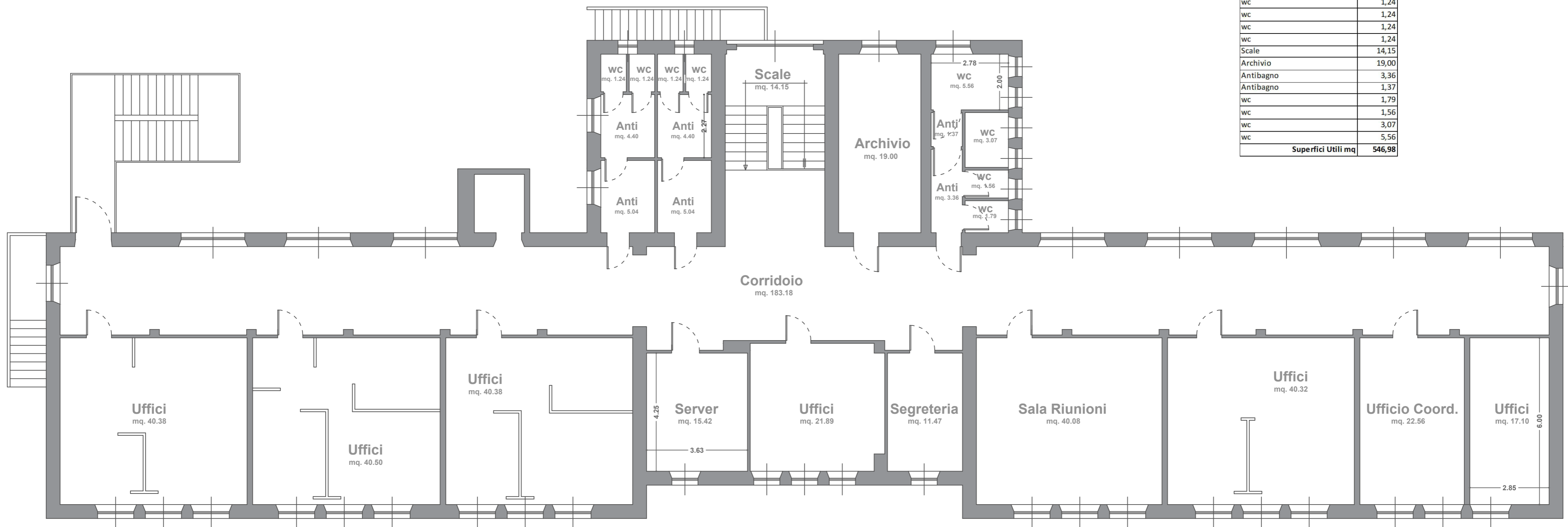
Centro per l'impiego di Cagliari

Via Schiavazzi - Cagliari

Pianta piano Primo

Scala 1:100

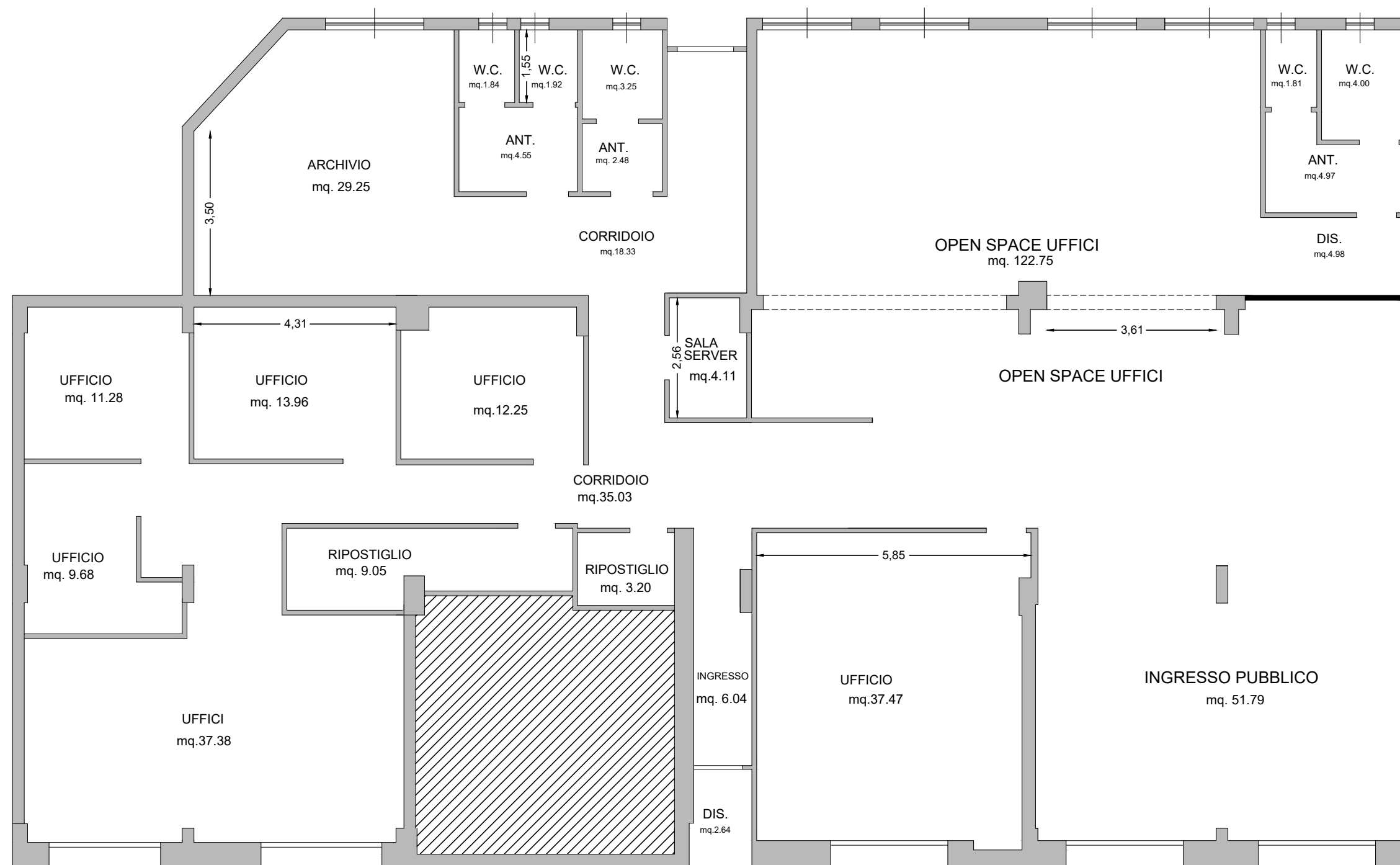
PIANO PRIMO	
Uffici	40,38
Uffici	40,50
Uffici	40,38
Sala Server	15,42
Uffici	21,89
Segreteria	11,47
Sala Riunioni	40,08
Uffici	40,32
Ufficio Coordinatore	22,56
Uffici	17,10
Corridoio	183,18
Antibagno	5,04
Antibagno	5,04
Antibagno	4,40
Antibagno	4,40
wc	1,24
wc	1,24
wc	1,24
wc	1,24
Scale	14,15
Archivio	19,00
Antibagno	3,36
Antibagno	1,37
wc	1,79
wc	1,56
wc	3,07
wc	5,56
Superfici Utili mq	546,98



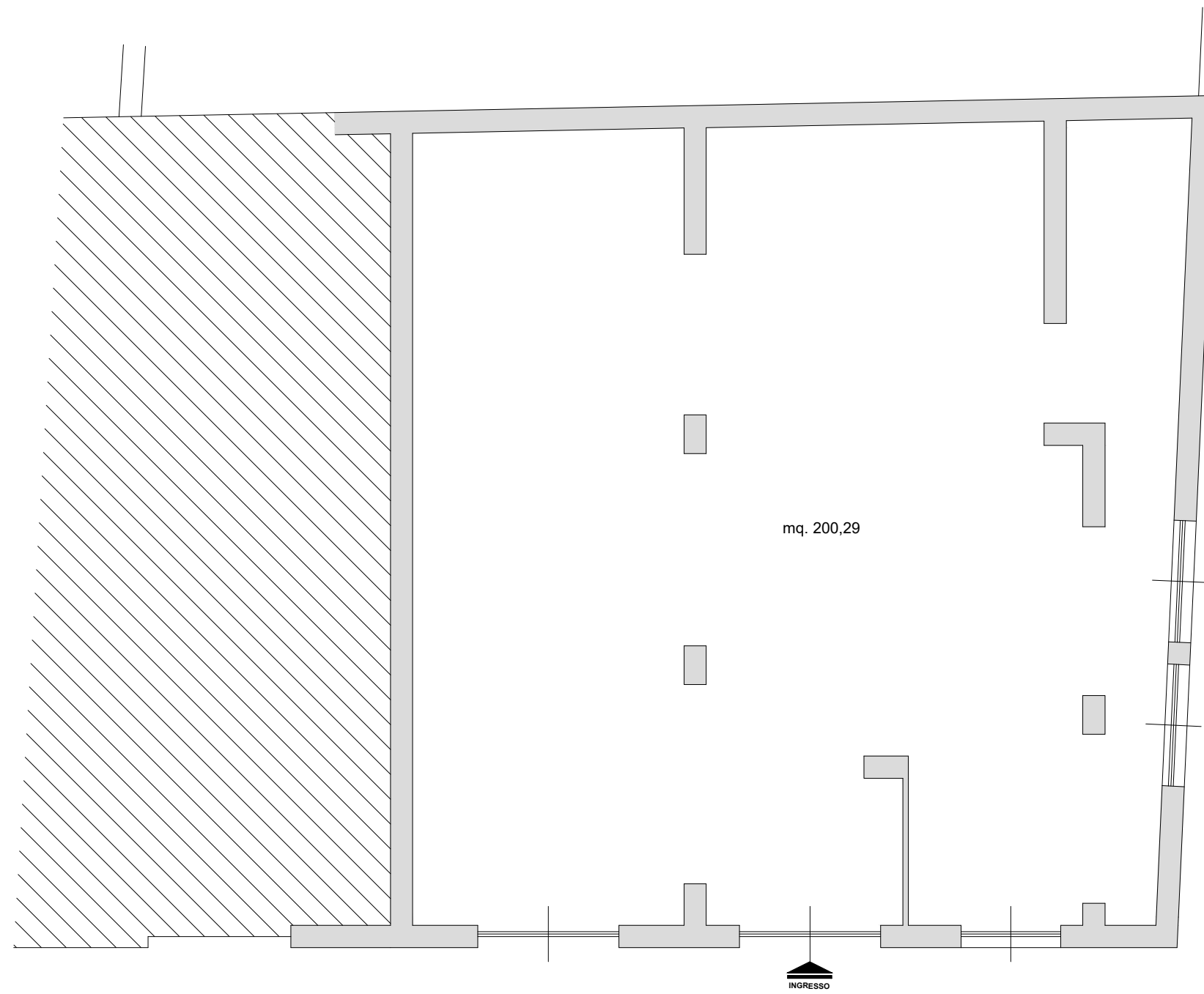
Centro per l'impiego di Carbonia

Via Dalmazia n° ...- Carbonia

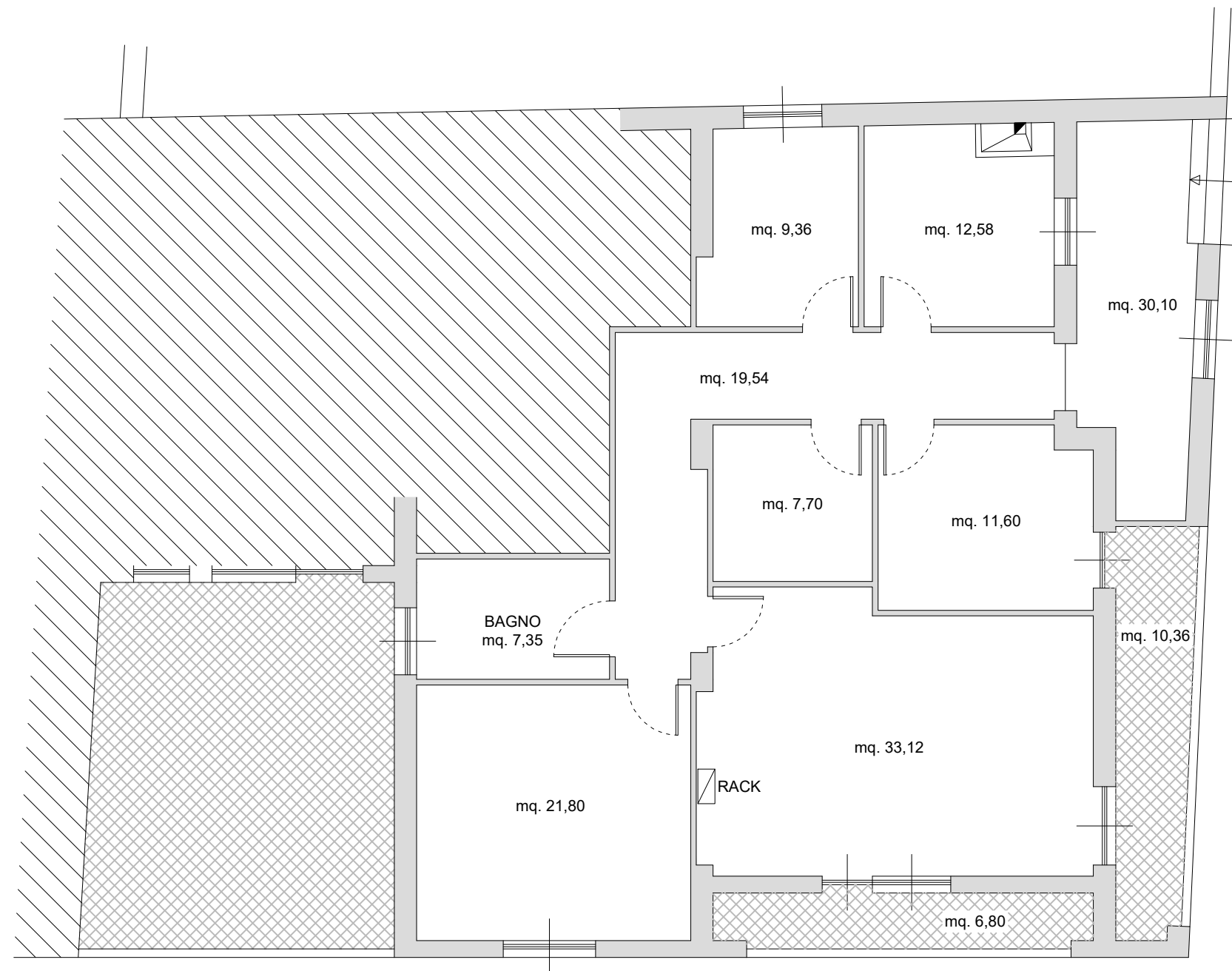
Pianta piano terra
scala 1:100



PIANO TERRA	
Ingresso Pubblico	51,79
Open Space Uffici	122,75
Uffici	37,47
Uffici	37,38
Uffici	9,68
Uffici	11,28
Uffici	13,96
Uffici	12,25
Corridoio	35,03
Ripostiglio	9,05
Ripostiglio	3,20
Sala Server	4,11
Corridoio	18,33
Archivio	29,25
Antibagno	2,48
Antibagno	4,55
wc	3,25
wc	1,92
wc	1,84
Antibagno	4,97
wc	4,00
wc	1,81
Disimpegno	4,98
Ingresso	6,04
Disimpegno	2,64
Superfici Utili mq	434,01



Piano terra



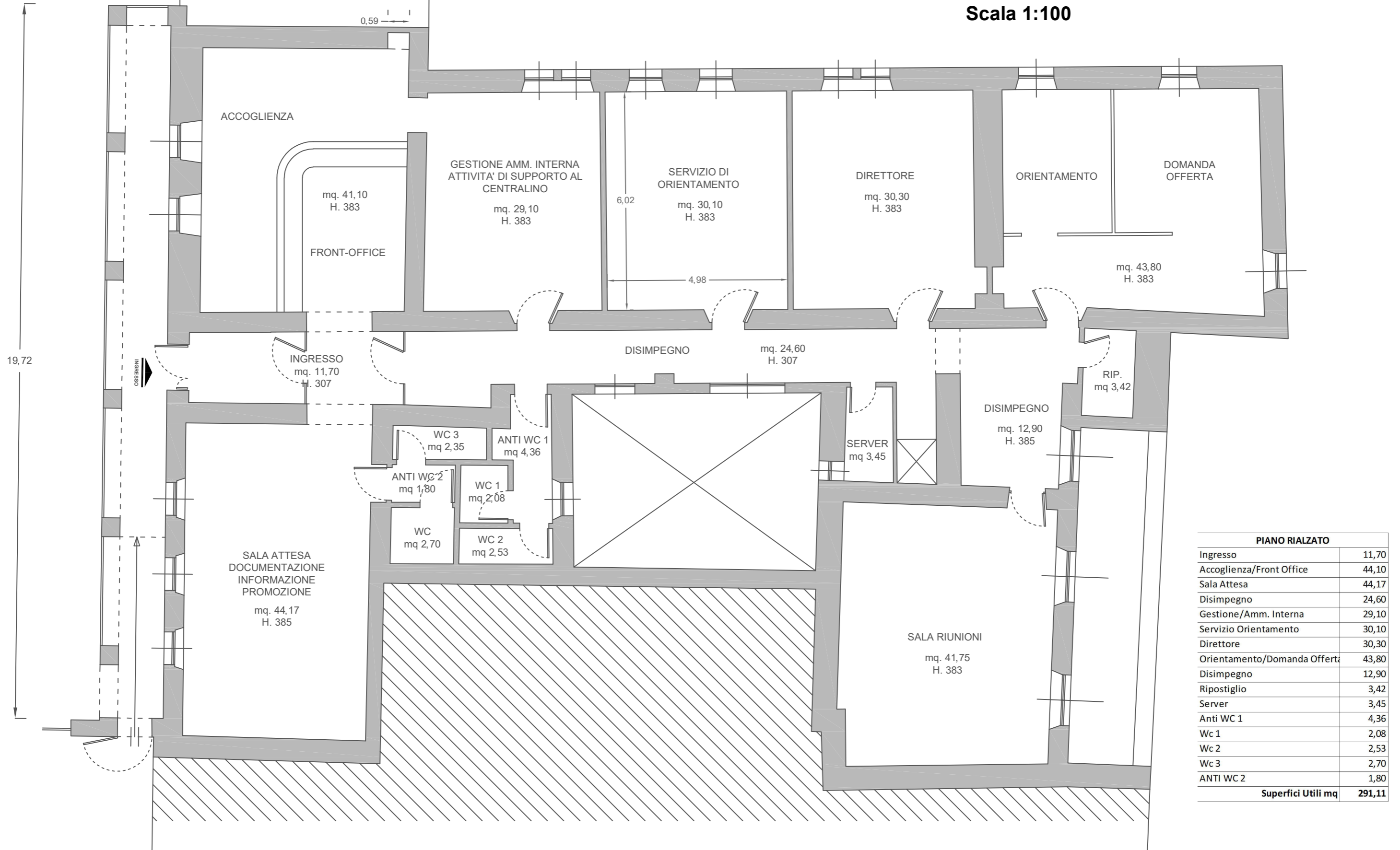
Piano primo

Centro per l'impiego di Cuglieri

Piazza Convento - Cuglieri

Pianta piano Rialzato

Scala 1:100



PIANO RIALZATO


Ingresso	11,70
Accoglienza/Front Office	44,10
Sala Attesa	44,17
Disimpegno	24,60
Gestione/Amm. Interna	29,10
Servizio Orientamento	30,10
Direttore	30,30
Orientamento/Domanda Offerta	43,80
Disimpegno	12,90
Ripostiglio	3,42
Server	3,45
Anti WC 1	4,36
Wc 1	2,08
Wc 2	2,53
Wc 3	2,70
ANTI WC 2	1,80
Superfici Utili mq	291,11

Centro per l'impiego di Cuglieri

Piazza Convento - Cuglieri

Pianta piano Seminterrato

Scala 1:100



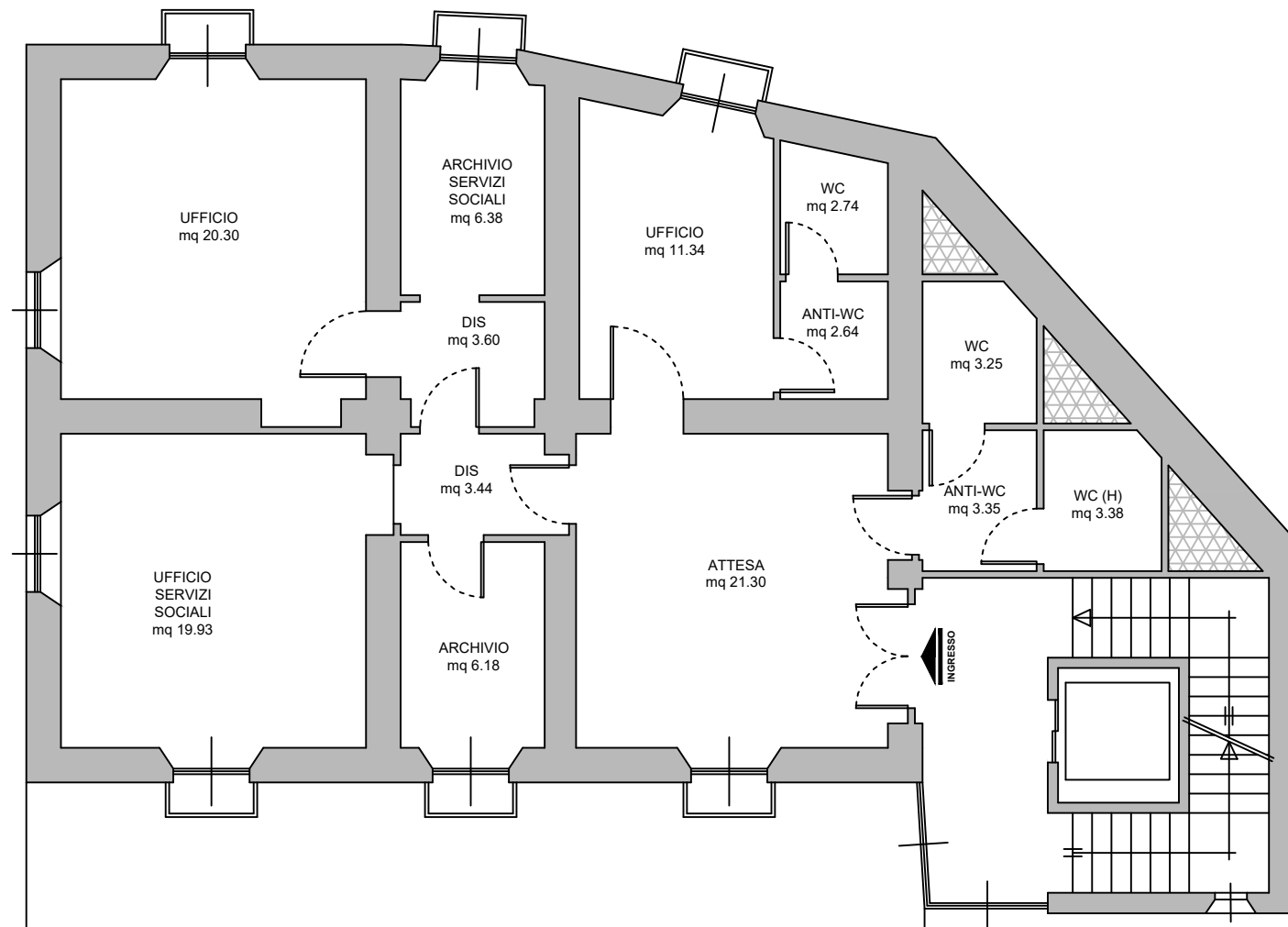
PIANO SEMINTERRATO

Disimpegno	19,20
Archivio 1	29,92
Archivio 2	19,50
Archivio 3	18,55
Superfici Utili mq	87,17

Centro per l'impiego di Gavoi

Via Eleonora n.57 - Gavoi

Pianta piano Secondo
scala 1:100

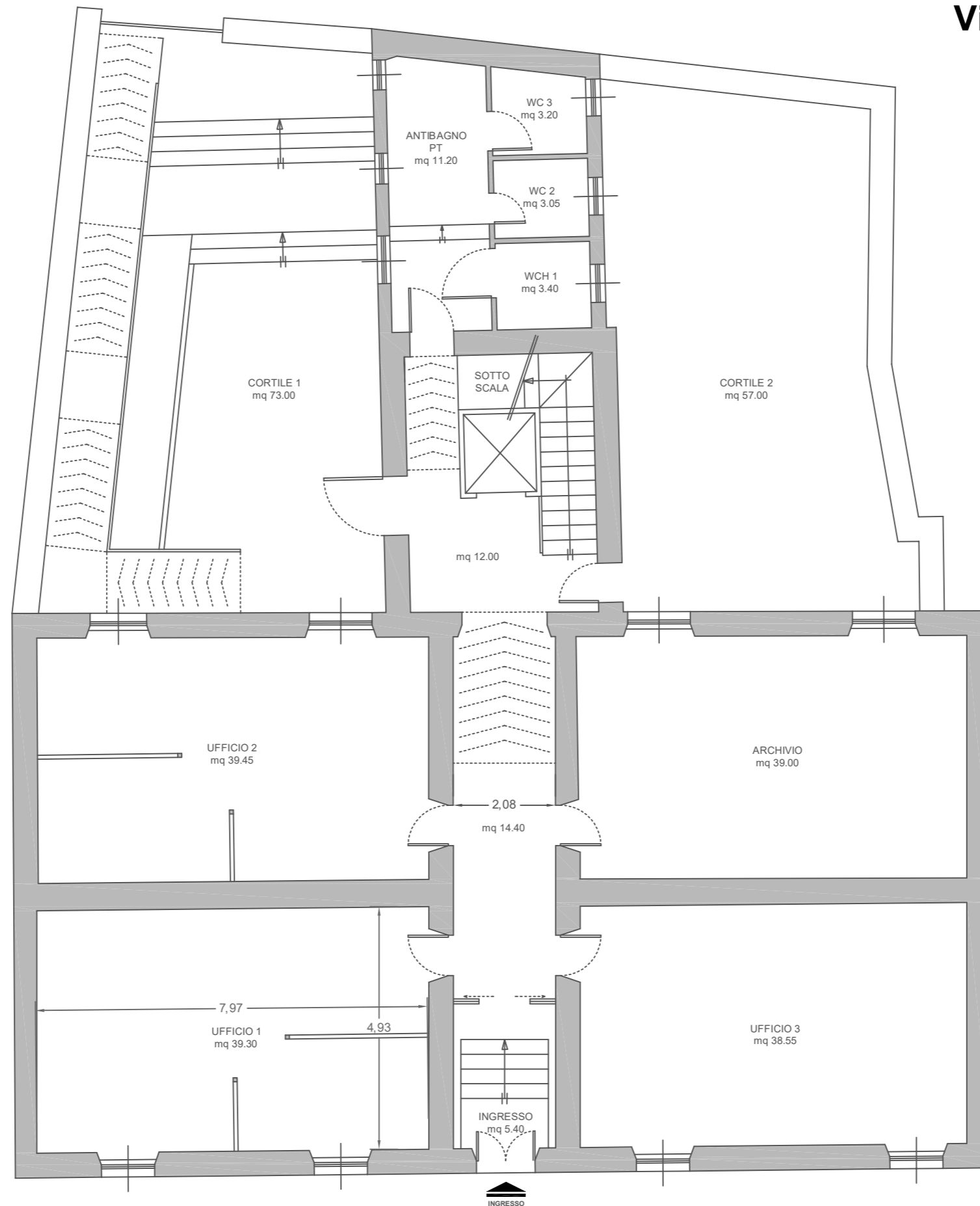


PIANO SECONDO	
Attesa	21,30
Ufficio	11,34
Ufficio servizi sociali	19,93
Archivio servizi sociali	6,36
Ufficio	20,30
Disimpegno	3,60
Disimpegno	3,44
Archivio	6,18
Antibagno	2,64
Wc 1	2,74
Antibagno	3,35
Wc 2	3,25
Wc 3	3,38
Superfici Utili mq	107,81

Centro per l'impiego di Ghilarza

Via Roma n. 14 - Ghilarza

Pianta Piano Terra
scala 1:100

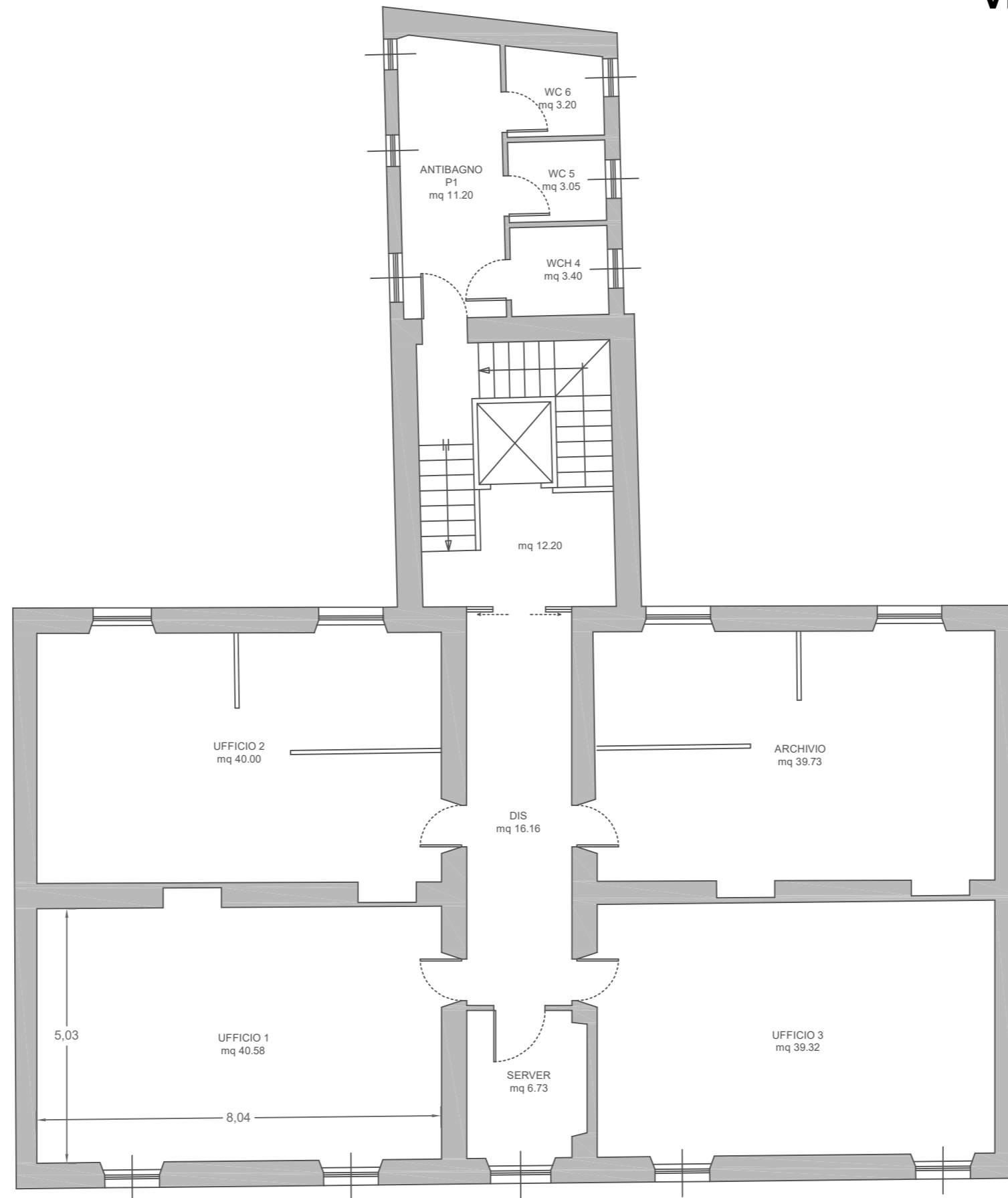


PIANO TERRA	
Ufficio 1	39,45
Ufficio 2	39,30
Ufficio 3	38,55
Archivio	39,00
Ingresso	5,40
Disimpegno	12,00
Disimpegno	14,40
Antibagno	11,20
wc 1 H	3,40
wc 2	3,05
wc 3	3,20
Superficie Utile mq	208,95

Centro per l'impiego di Ghilarza

Via Roma n. 14 - Ghilarza

Pianta Piano Primo
scala 1:100

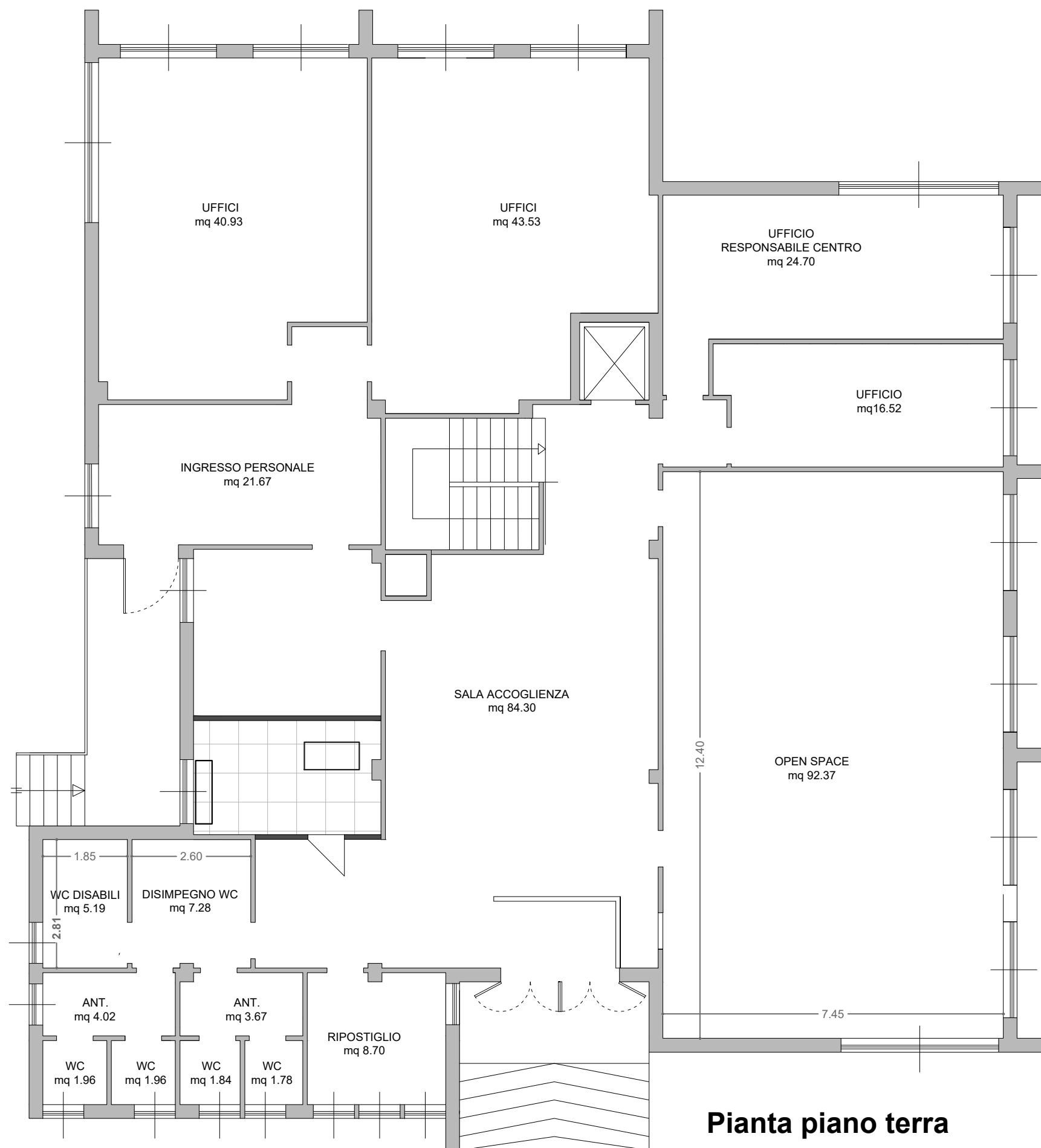


PIANO PRIMO	
Ufficio 4	40,58
Ufficio 5	40,00
Ufficio 6	39,32
Ufficio 7	39,73
Server	6,73
Disimpegno	16,20
Disimpegno	12,20
Antibagno	11,20
Wc 1 H	3,40
Wc 2	3,05
Wc 3	3,20
Superficie Utile mq	215,61

Centro per l'impiego di Iglesias

Via Ada Negri Iglesias

Scala 1:100



PIANO TERRA	
Sala Accoglienza	84,30
Open Space	92,37
Uffici	16,52
Uffici Responsabile	24,70
Uffici	43,53
Uffici	40,93
Ingresso Personale	21,67
Ripostiglio	8,70
Disimpegno	7,28
Wc 1 H	5,19
Antibagno	4,02
Wc 2	1,96
Wc 3	1,96
Antibagno	3,67
Wc 4	1,84
Wc 5	1,78
Superficie Utile mq	360,42

Pianta piano terra

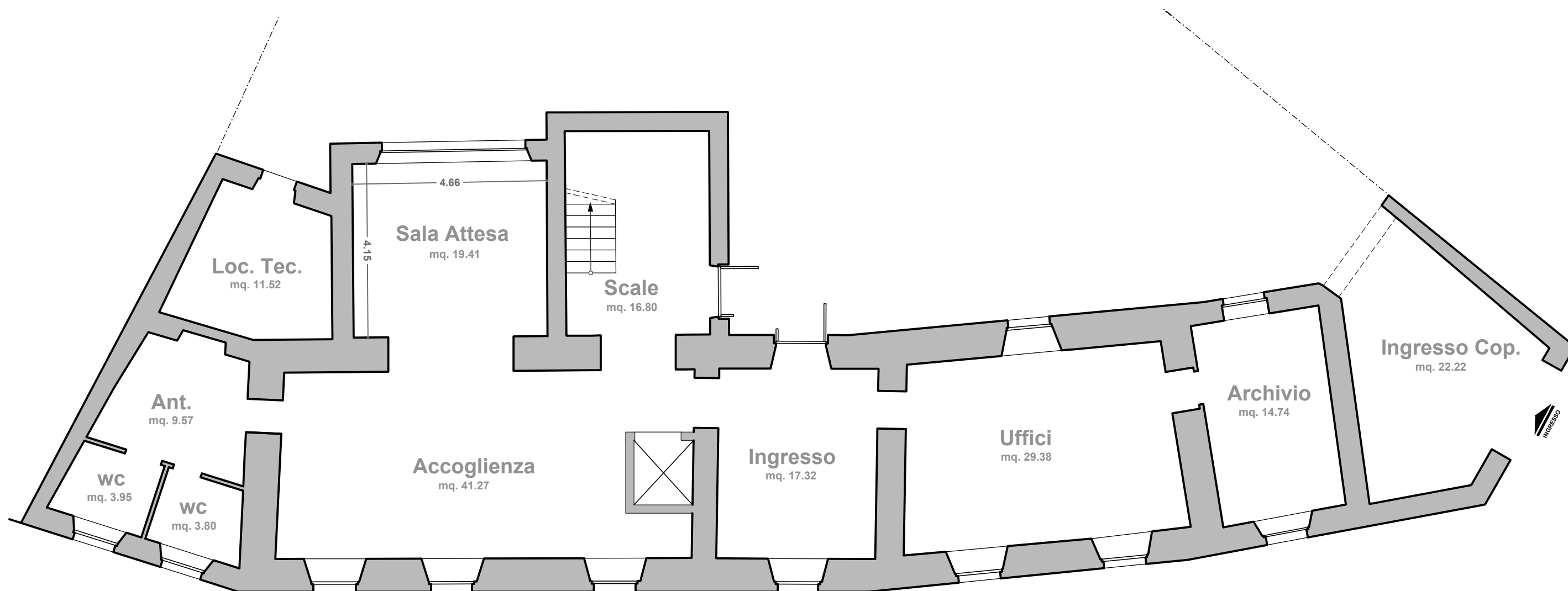
PIANO TERRA	
Locale Tecnico	11,52
Antibagno	9,57
Bagno	3,95
Bagno	3,80
Sala Attesa	19,41
Accoglienza	41,27
Ingresso	17,32
Ufficio 1	29,38
Archivio	14,74
Ingresso Coperto	22,22
Scale	16,80
Superfici Utili mq	189,98

Centro per l'impiego di Isili

Via Satta n. 2 - Isili

Pianta Piano Terra

Scala 1:100



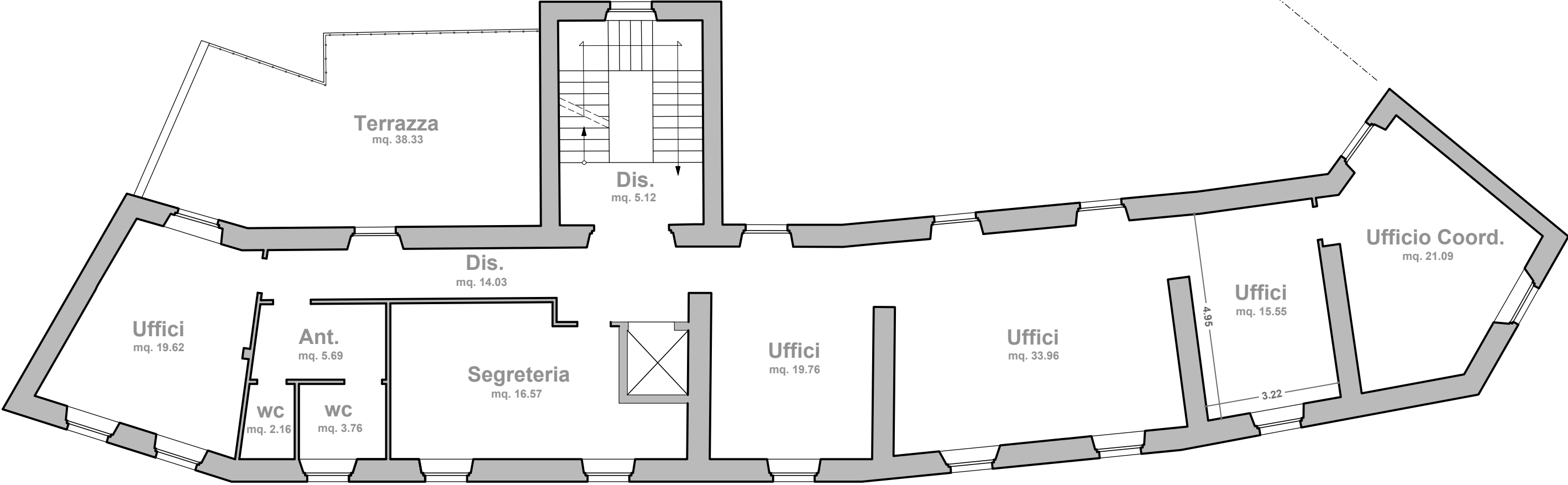
Centro per l'impiego di Isili

Via Satta n. 2 - Isili

Pianta Piano Primo

Scala 1:100

PIANO PRIMO	
Ufficio 2	19,62
Segreteria	16,57
Disimpegno	14,03
Antibagno	5,69
Bagno	2,16
Bagno	3,76
Ufficio 3	33,96
Ufficio 4	15,55
Ufficio Coordinatore	21,09
Superfici Utili mq	132,43



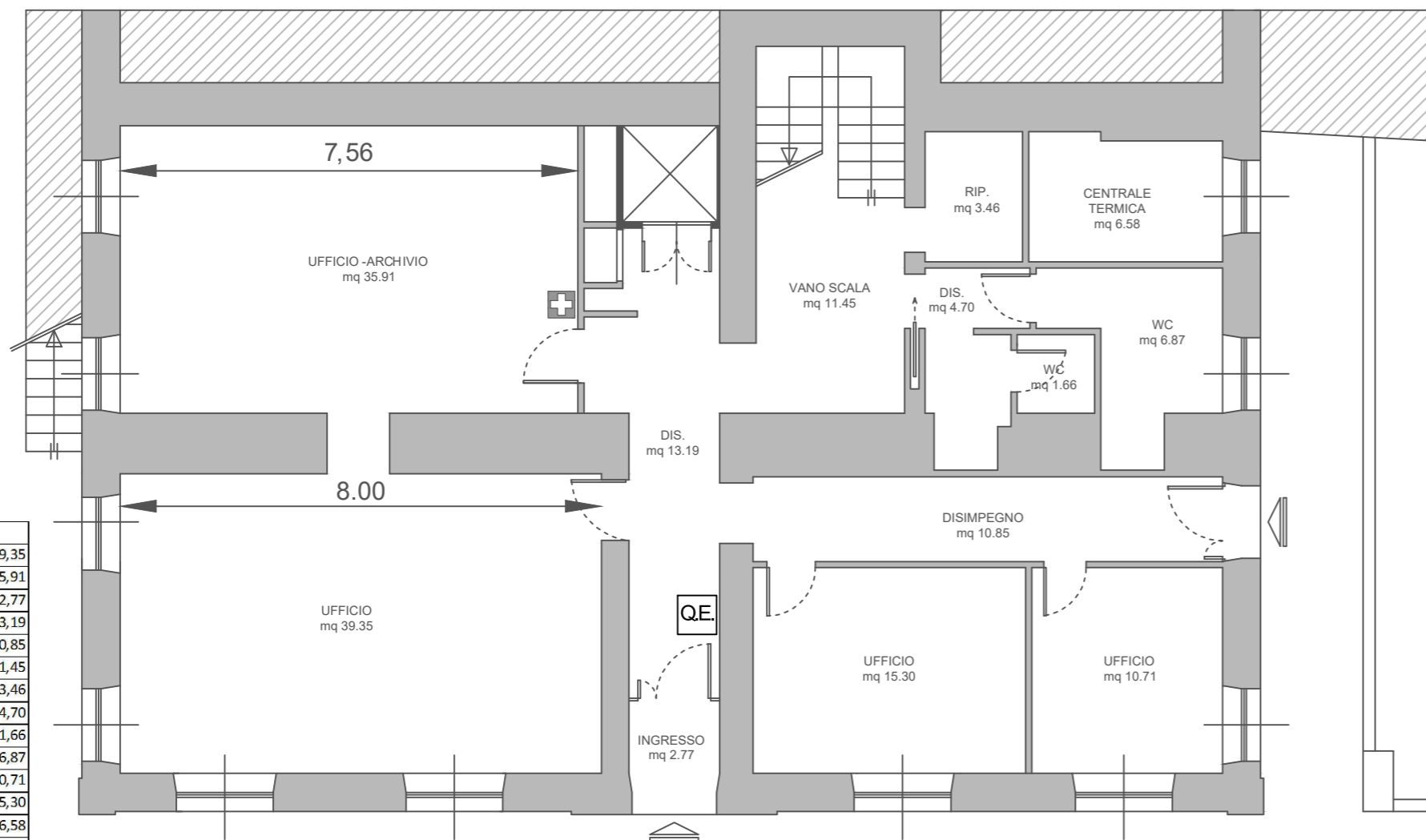
Centro per l'impiego di Lanusei

Viale Marconi - Lanusei

Piani Terra - Primo e Secondo

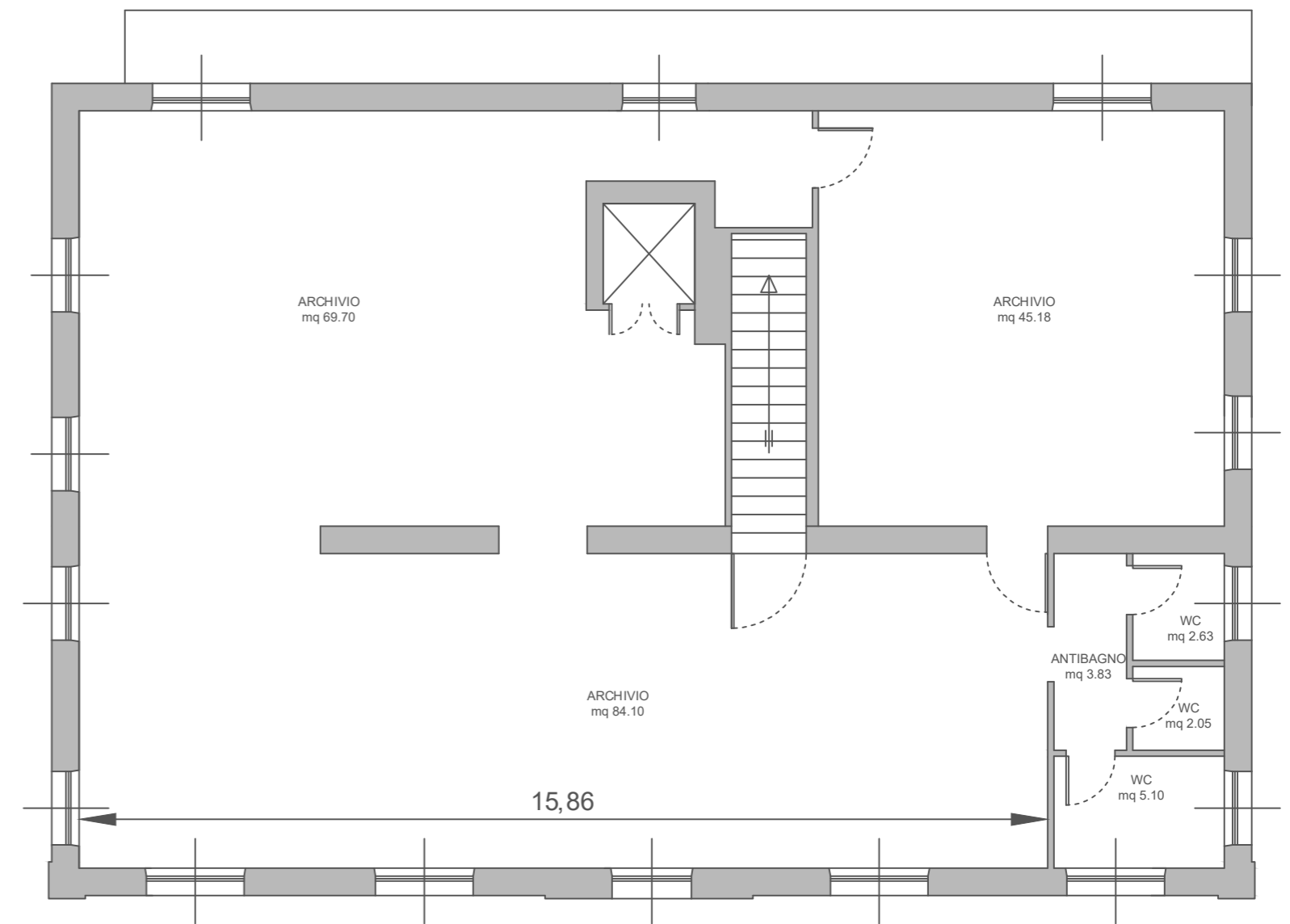
scala 1:100

Piano terra



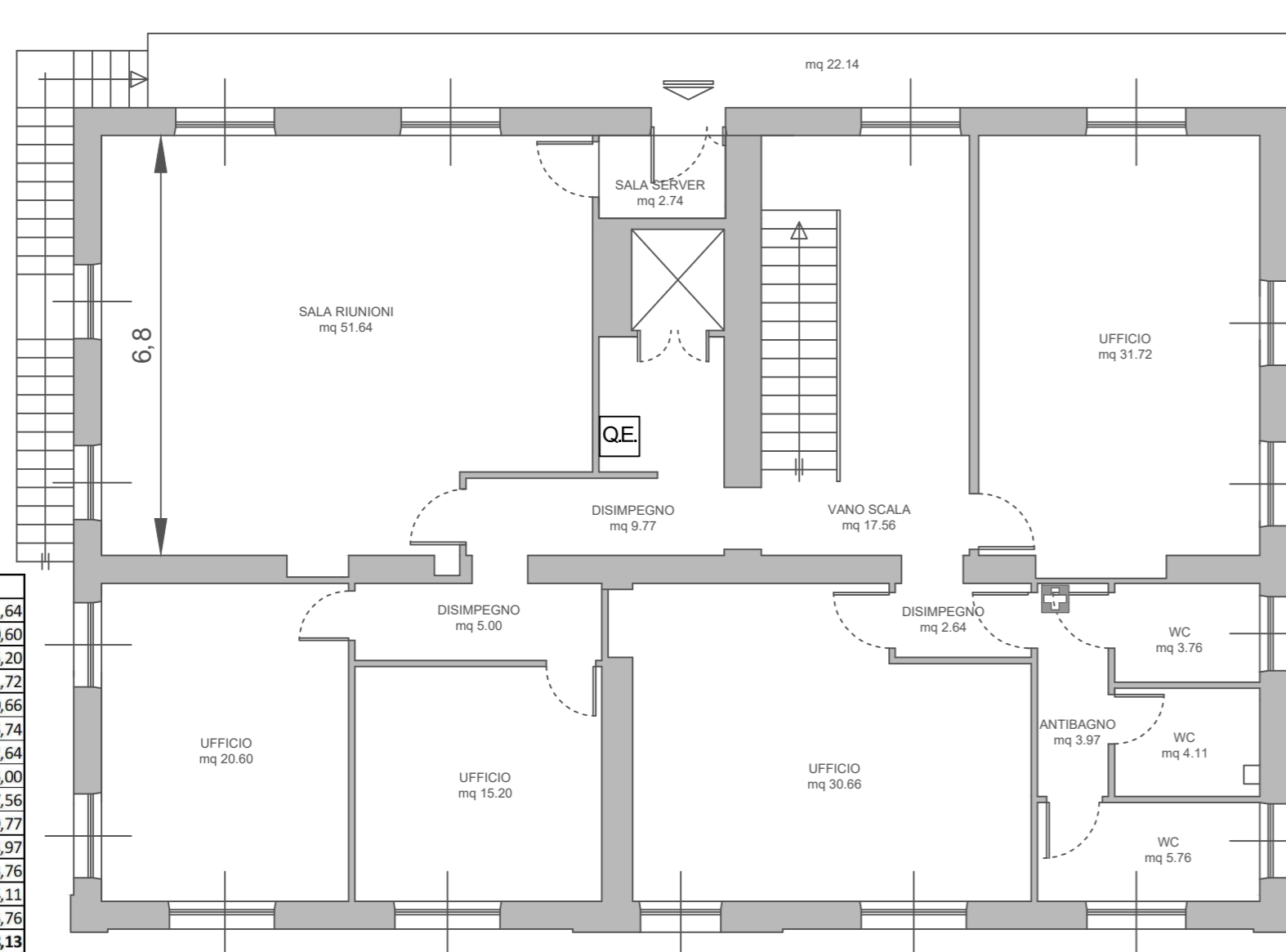
PIANO TERRA	
Ufficio	39,35
Ufficio - Archivio	35,91
Ingresso	2,77
Disimpegno	13,19
Disimpegno	10,85
Vano scala	11,45
Ripostiglio	3,46
Disimpegno	4,70
wc	1,66
wc	6,87
Ufficio	10,71
Ufficio	15,30
Centrale Termica	6,58
Superfici Utili mq	162,80

Piano secondo

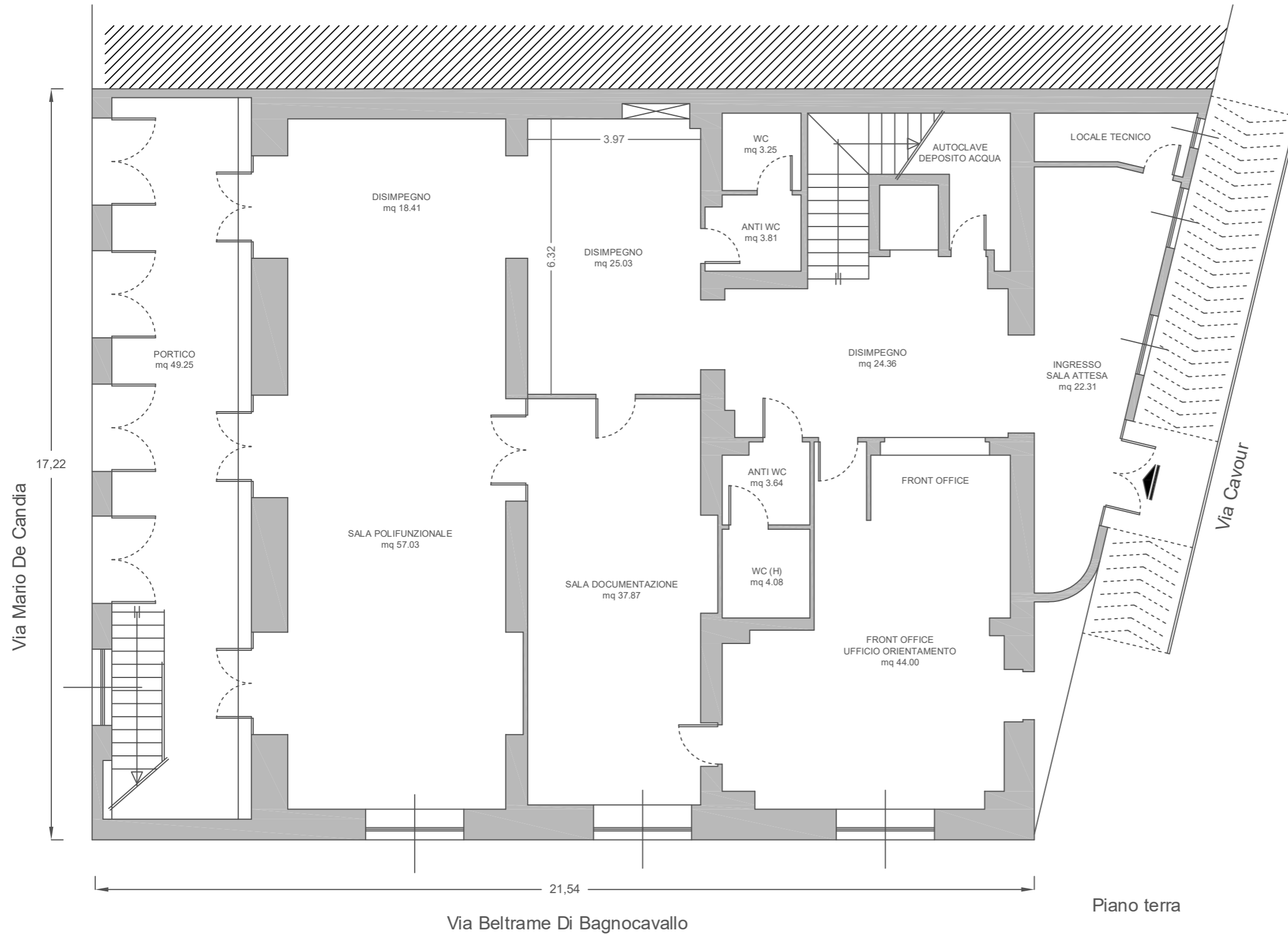


PIANO SECONDO	
Archivio	69,70
Archivio	45,18
Archivio	84,10
Antibagno	3,83
wc	2,63
wc	2,05
wc	5,10
Piano Secondo MQ	212,59

Piano primo



PIANO PRIMO	
Sala Riunioni	51,64
Ufficio	20,60
Ufficio	15,20
Ufficio	31,72
Ufficio	30,66
Sala Server	5,74
Disimpegno	2,64
Disimpegno	5,00
Vano scala	17,56
Disimpegno	9,77
Antibagno	3,97
WC	3,76
WC	4,11
WC	5,76
Superfici Utili mq	208,13

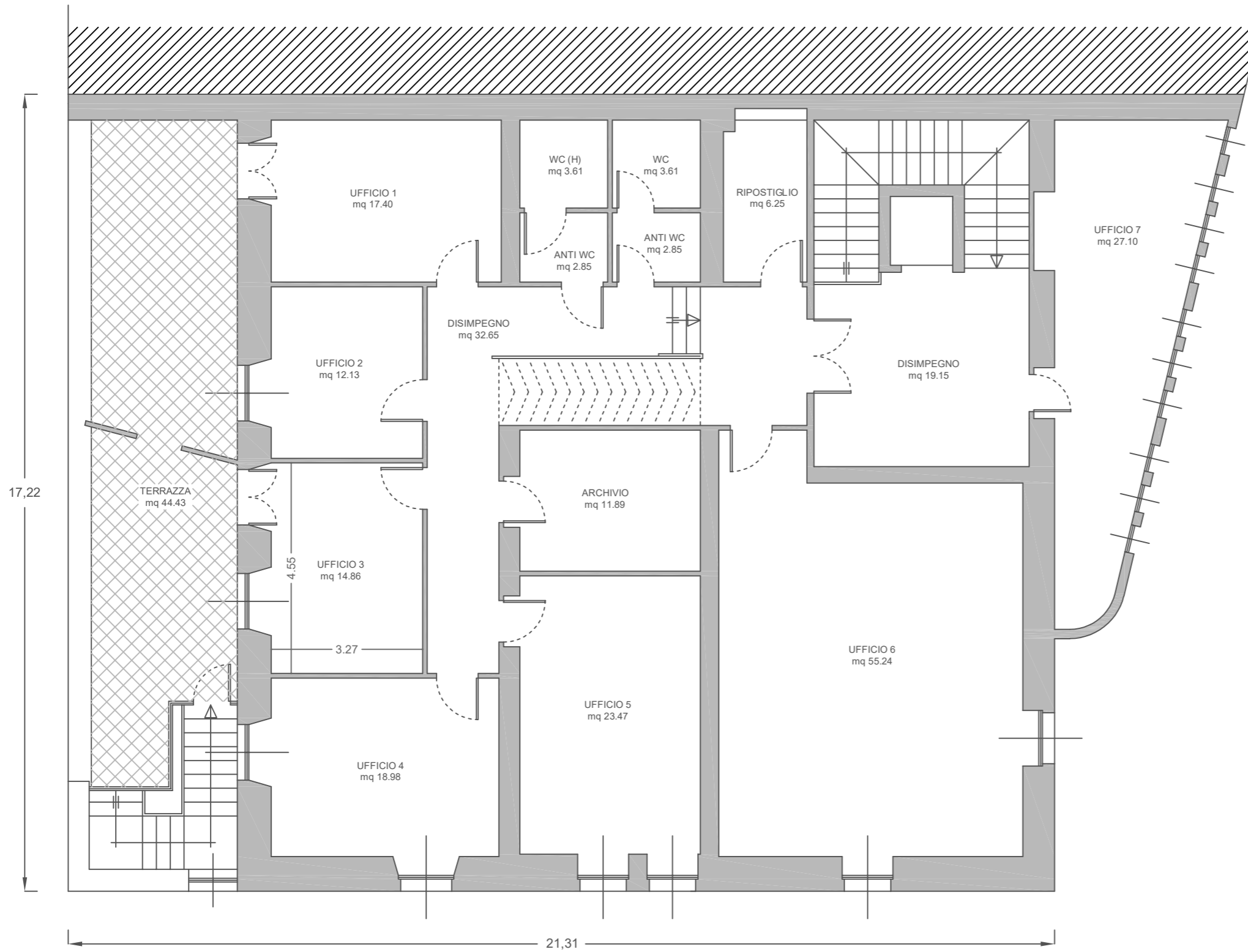


VOLUME

Vol 1	336,00	6,00	2.016,00
TOTALE MC			2.016,00

SUPERFICI UTILI piano terra

	Area
Ingresso - attesa	22,31
Disimpegno	25,03
Front office - orientamento	44,00
Anti WC	3,64
WC (H)	4,08
Disimpegno	24,38
Sala documentazione	37,87
Disimpegno	18,41
Sala polifunzionale	57,03
Anti WC	3,81
WC	3,25
Portico	49,25
Scala / ascensore	14,88
Piano Terra MQ	307,94



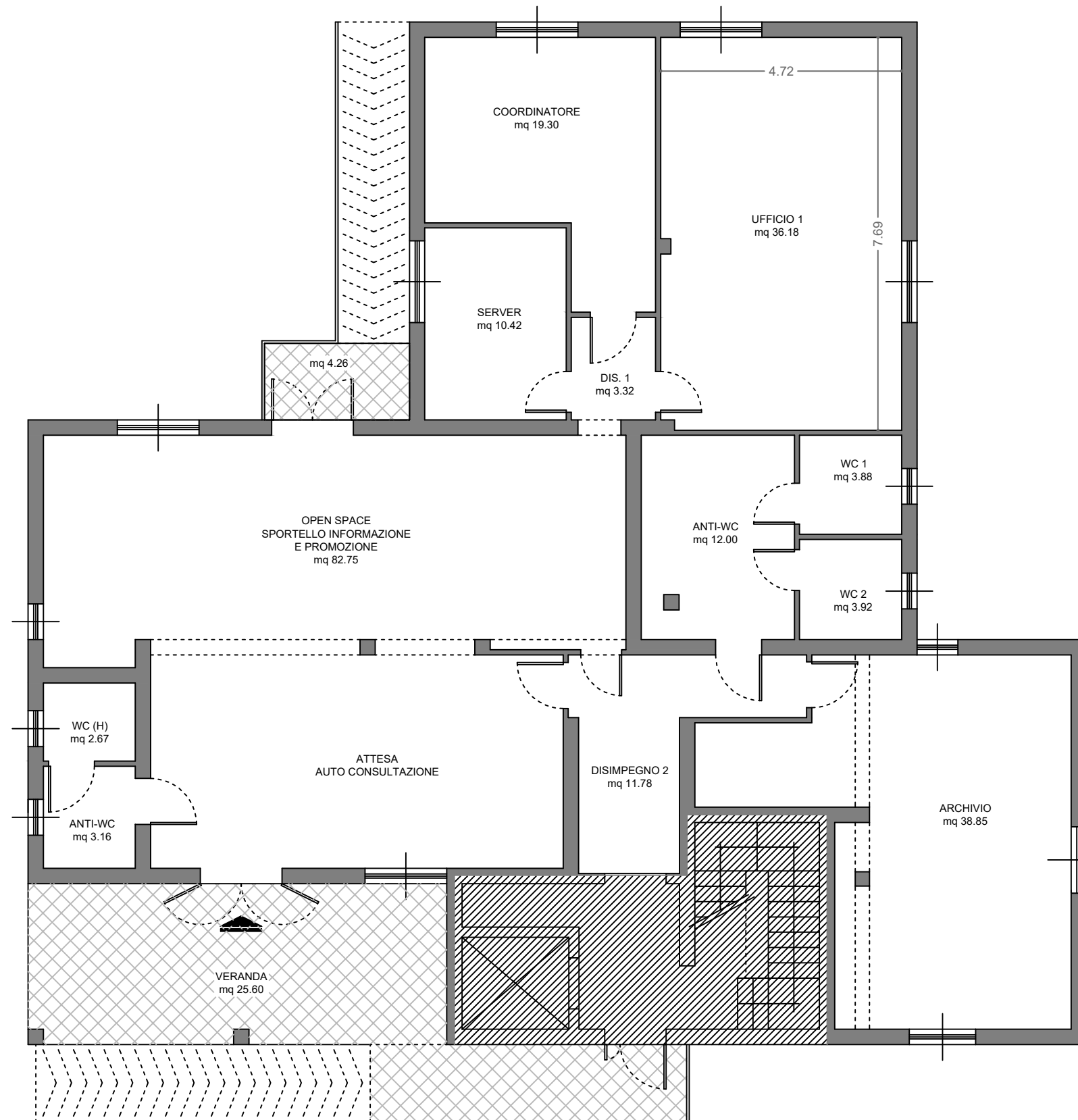
SUPERFICI UTILI piano primo	Area
Ufficio 1	17,40
Ufficio 2	12,13
Ufficio 3	14,86
Ufficio 4	18,98
Disimpegno	32,65
Ufficio 5	23,47
Archivio	11,89
Anti WC	2,85
WC (H)	3,61
Anti WC	2,85
WC	3,61
Ripostiglio	6,25
Ufficio 6	55,24
Ufficio 7	27,10
Disimpegno	19,15
Terrazza	44,43
Piano Terra MQ	296,47

Piano primo

Centro per l'impiego di Mogoro

Via Velio Spano n. 3 - Mogoro

Pianta piano primo - Scala 1:100



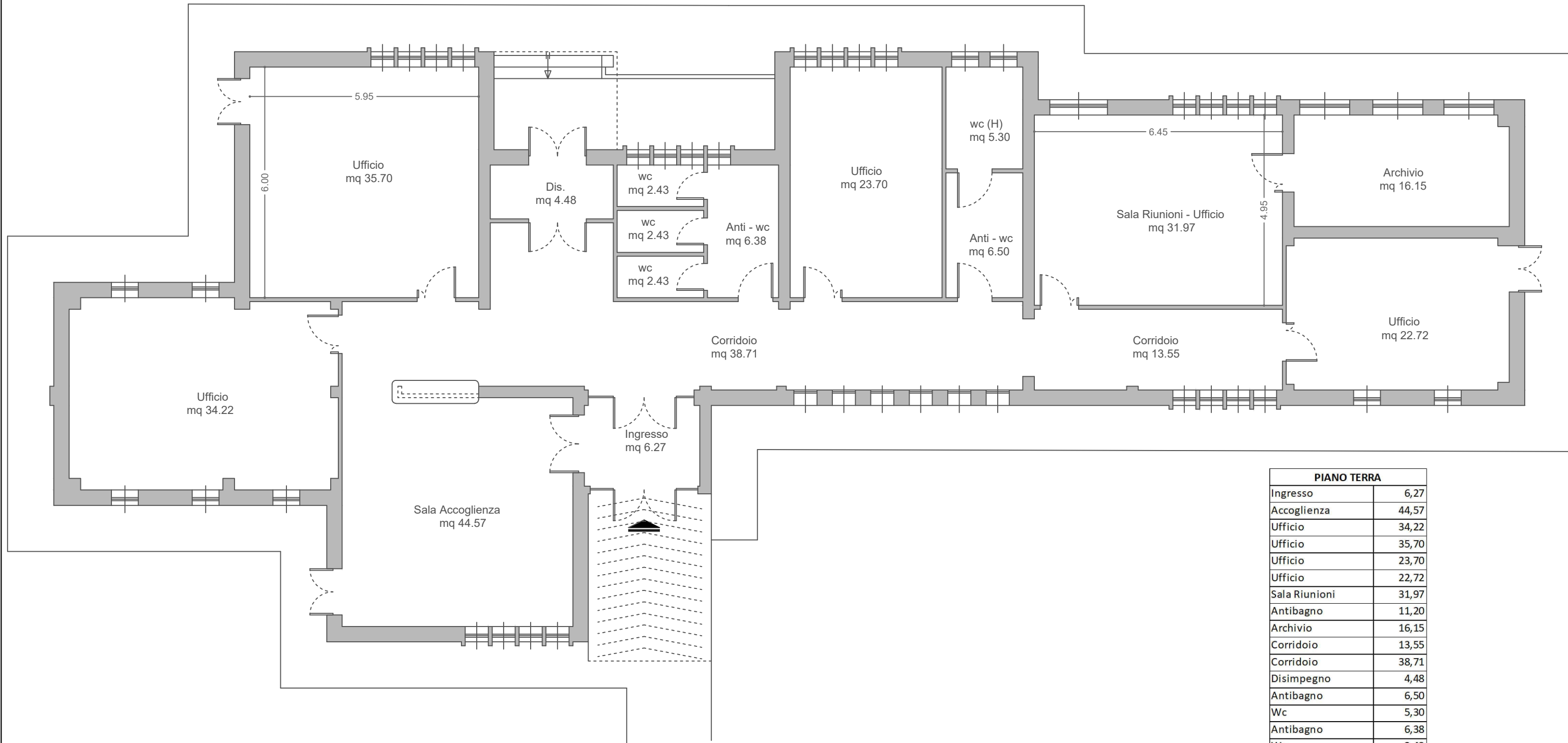
PIANO TERRA	
Sala Attesa/Open Office	82,75
Ufficio 1	36,18
Ufficio Coordinatore	19,30
Server	10,42
Archivio	38,85
Disimpegno	11,78
Disimpegno	3,32
Antibagno	12,00
Wc 1	3,92
Wc 2	3,88
Antibagno	3,16
Wc 3	2,67
Superfici Utili mq	228,23

Centro per l'impiego di Muravera

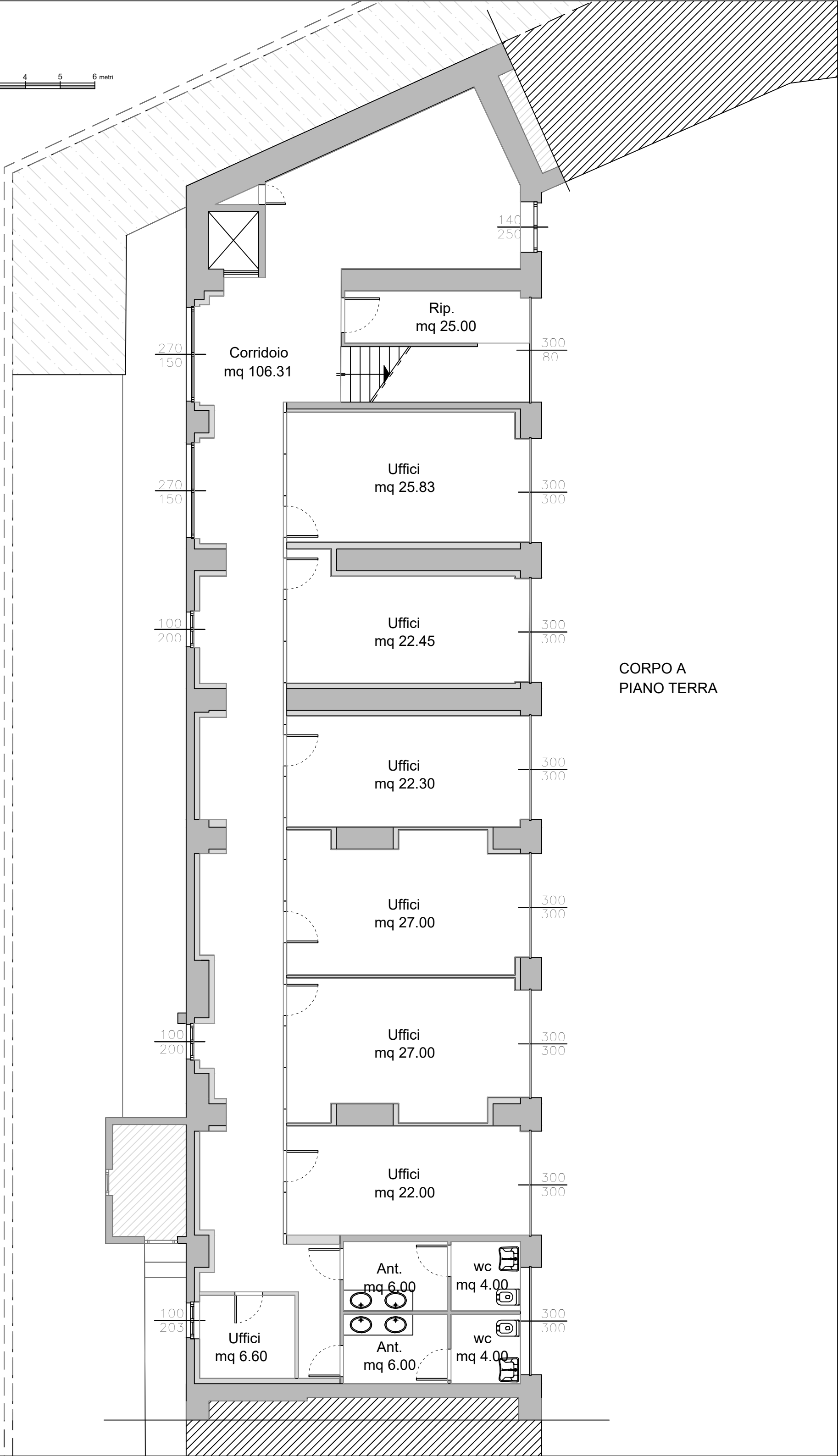
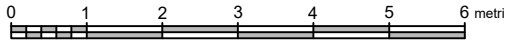
Via Tirso n. - Muravera

Pianta Terra

scala 1:100



PIANO TERRA	
Ingresso	6,27
Accoglienza	44,57
Ufficio	34,22
Ufficio	35,70
Ufficio	23,70
Ufficio	22,72
Sala Riunioni	31,97
Antibagno	11,20
Archivio	16,15
Corridoio	13,55
Corridoio	38,71
Disimpegno	4,48
Antibagno	6,50
Wc	5,30
Antibagno	6,38
Wc	2,43
Wc	2,43
Wc	2,43
Superficie Utile mq	308,71



270
150
Corridoio
mq 106.31

140
250
Rip.
mq 25.00

270
150
Uffici
mq 25.83

100
200
Uffici
mq 22.45

Uffici
mq 22.30

Uffici
mq 27.00

100
200
Uffici
mq 27.00

Uffici
mq 22.00

100
203
Uffici
mq 6.60

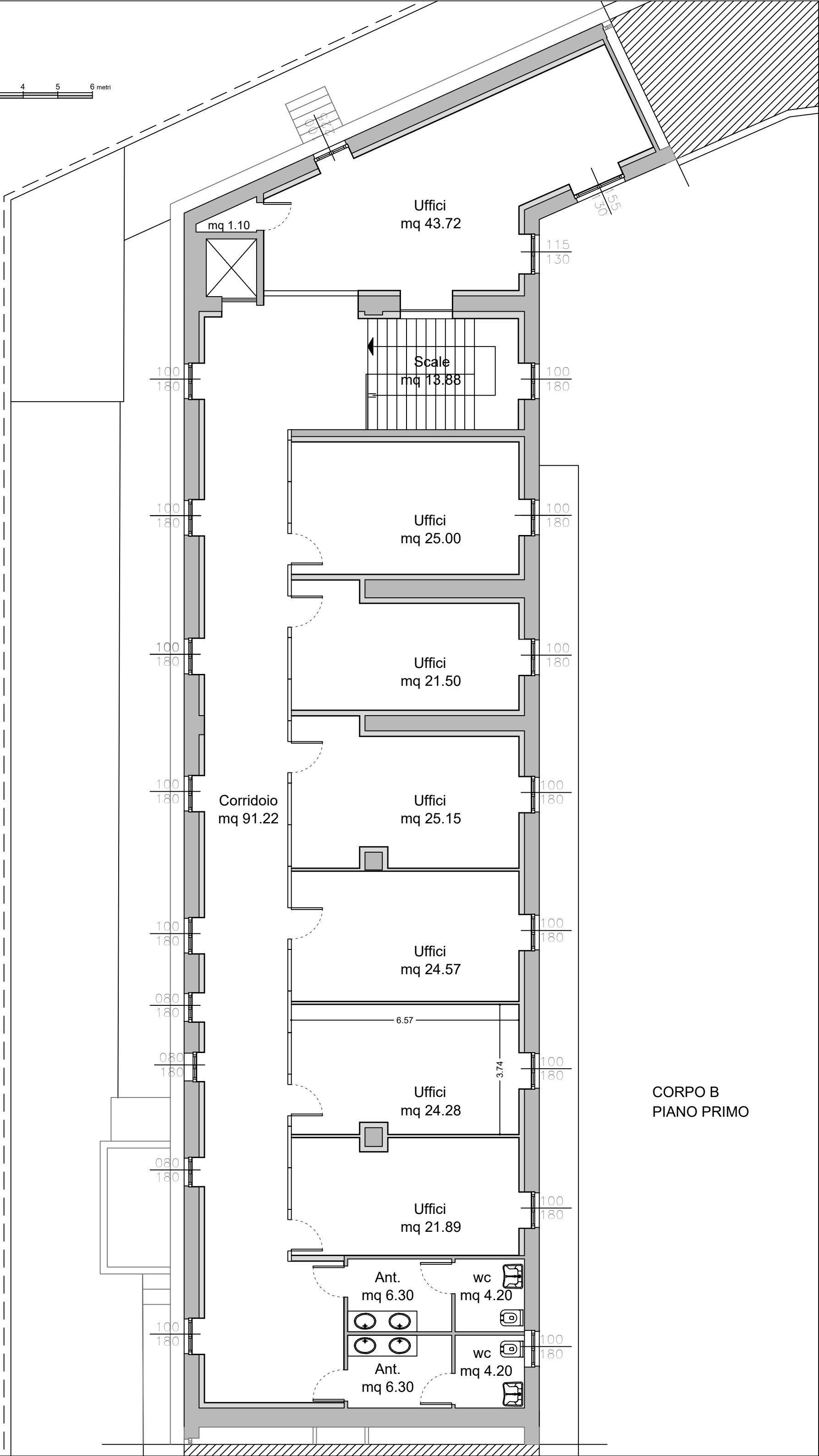
Ant.
mq 6.00

wc
mq 4.00

Ant.
mq 6.00

wc
mq 4.00

CORPO A
PIANO TERRA



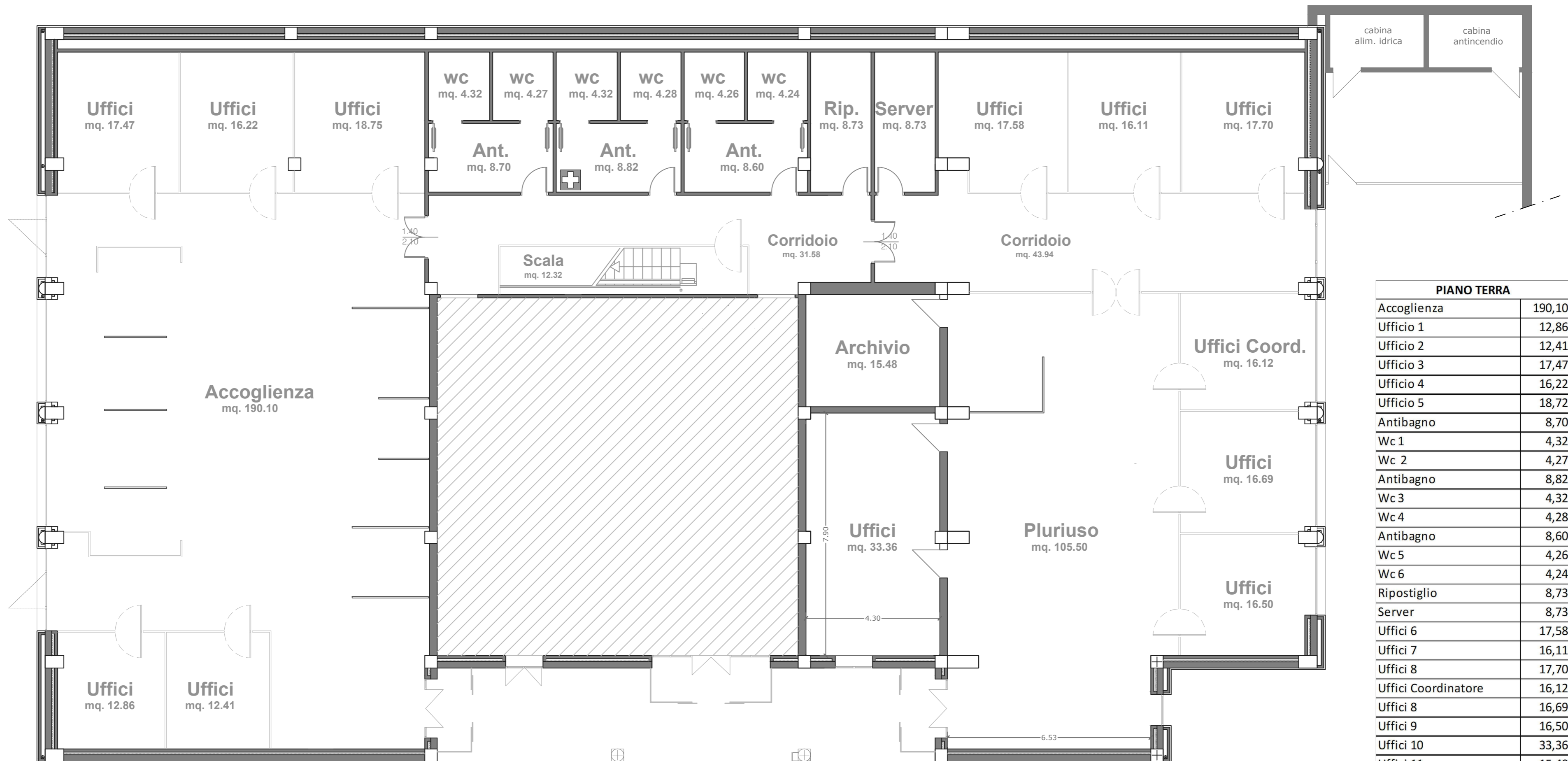
CORPO B
PIANO PRIMO



Centro per l'impiego di Olbia

Via Romagna n.14 - Olbia

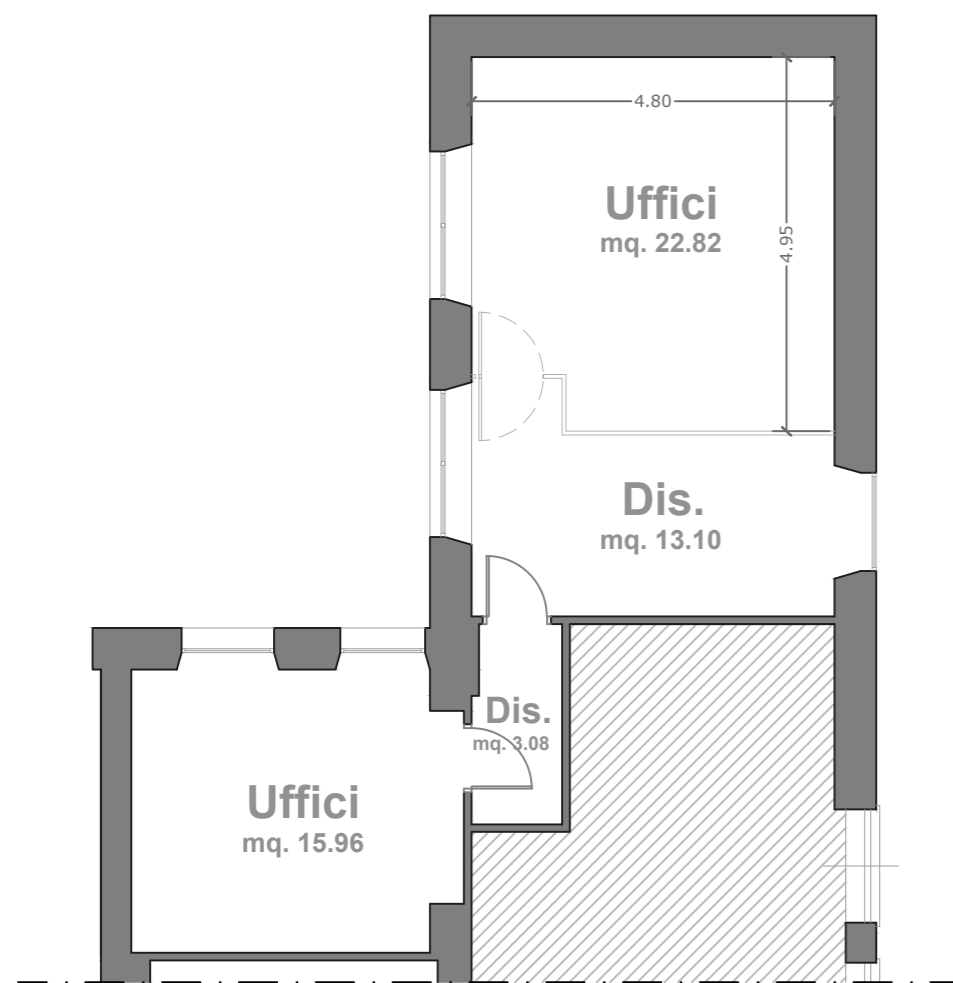
Pianta piano Terra
scala 1:100



PIANO TERRA	
Accoglienza	190,10
Ufficio 1	12,86
Ufficio 2	12,41
Ufficio 3	17,47
Ufficio 4	16,22
Ufficio 5	18,72
Antibagno	8,70
Wc 1	4,32
Wc 2	4,27
Antibagno	8,82
Wc 3	4,32
Wc 4	4,28
Antibagno	8,60
Wc 5	4,26
Wc 6	4,24
Ripostiglio	8,73
Server	8,73
Uffici 6	17,58
Uffici 7	16,11
Uffici 8	17,70
Uffici Coordinatore	16,12
Uffici 8	16,69
Uffici 9	16,50
Uffici 10	33,36
Uffici 11	15,48
Pluriuso	105,50
Scala	12,32
Corridoio	31,58
Corridoio	43,94
Superfici Utili mq	679,93

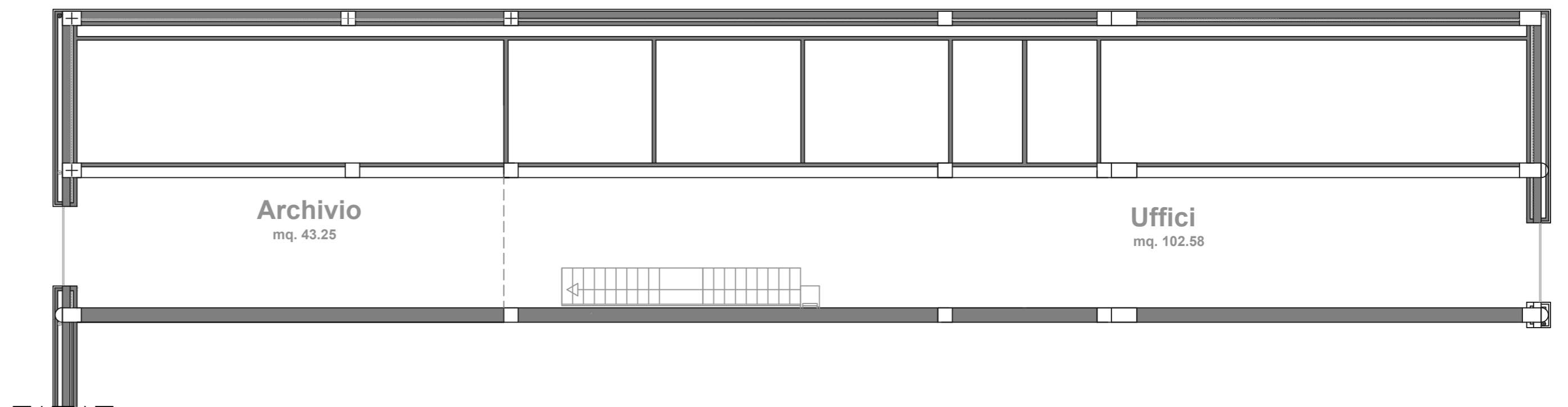
Centro per l'impiego di Olbia
Via Romagna n.14 - Olbia
 Pianta piano Terra - secondo corpo

scala 1:100



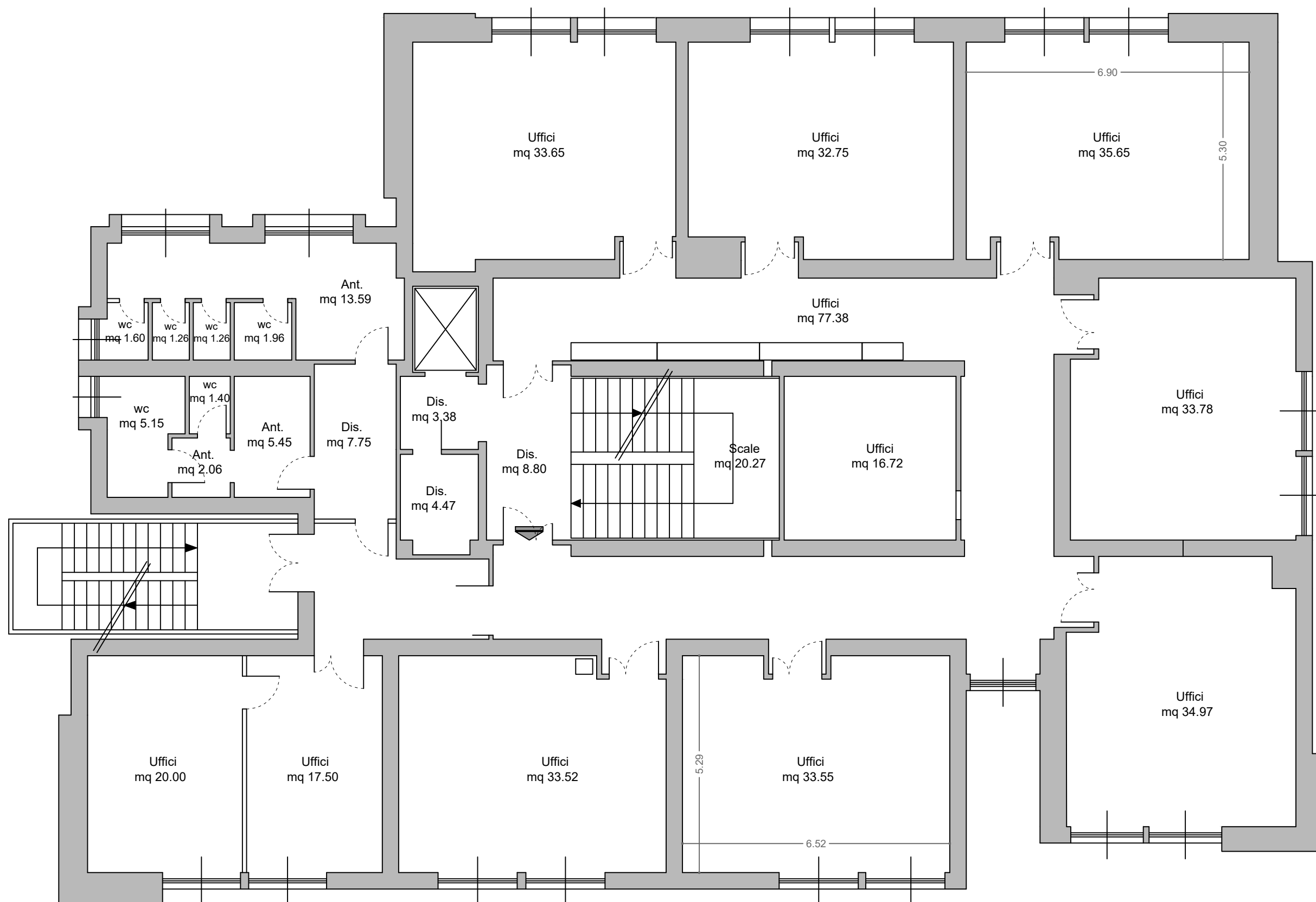
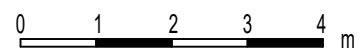
PIANO TERRA - 2 CORPO	
Ufficio 1	22,82
Ufficio 1	15,96
Disimpegno	13,10
Disimpegno	3,08
Superfici Utili mq	54,96

Centro per l'impiego di Olbia
Via Romagna n.14 - Olbia
 Soppalco



SOPPALCO	
Archivio	19,62
Uffici 1	16,57
Superfici Utili mq	36,19

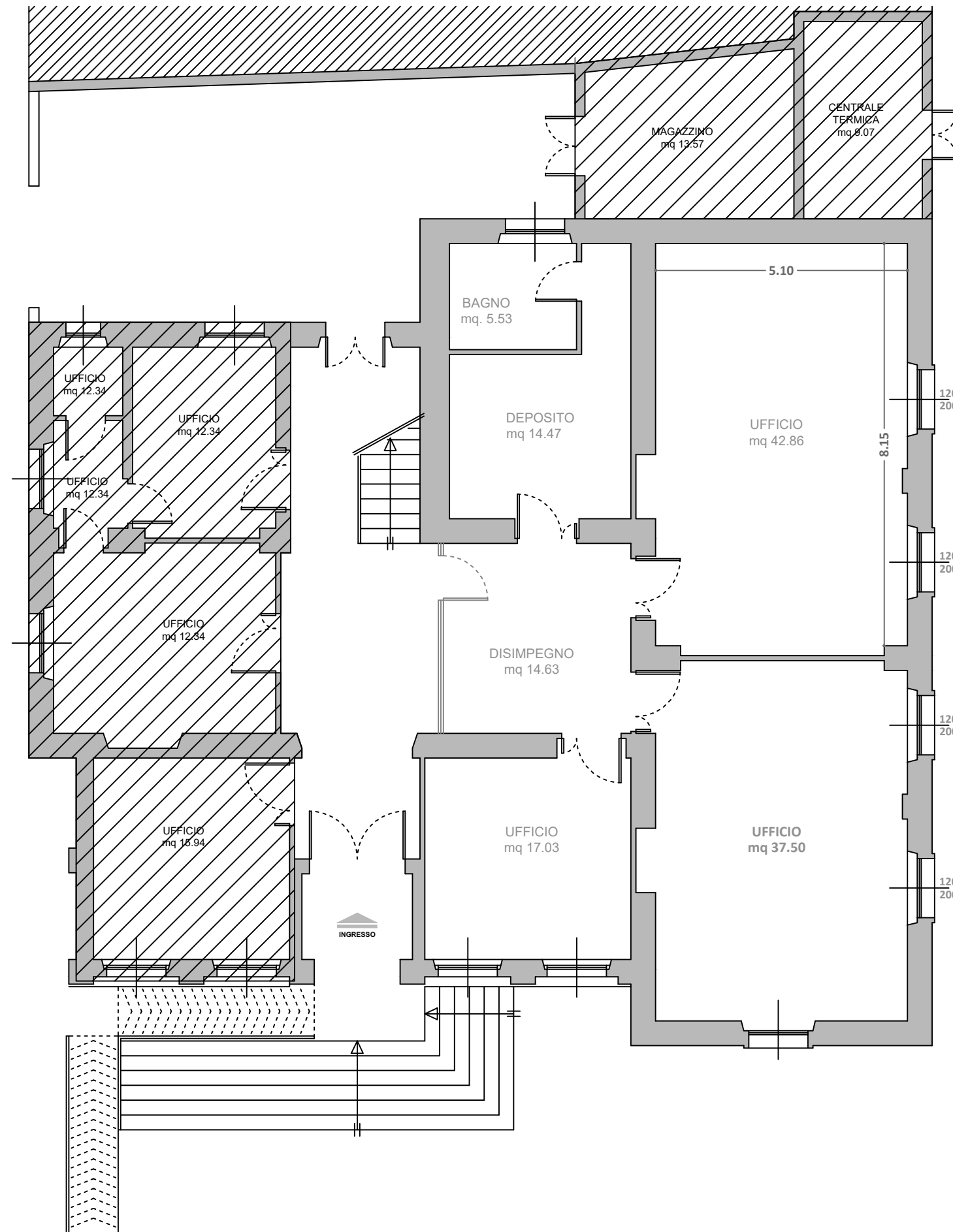
Via Lepanto - Oristano
Pianta piano secondo
scala 1:100



Centro per l'impiego di Orosei

Via Nazionale, Orosei

Pianta piano Terra Scala 1:100



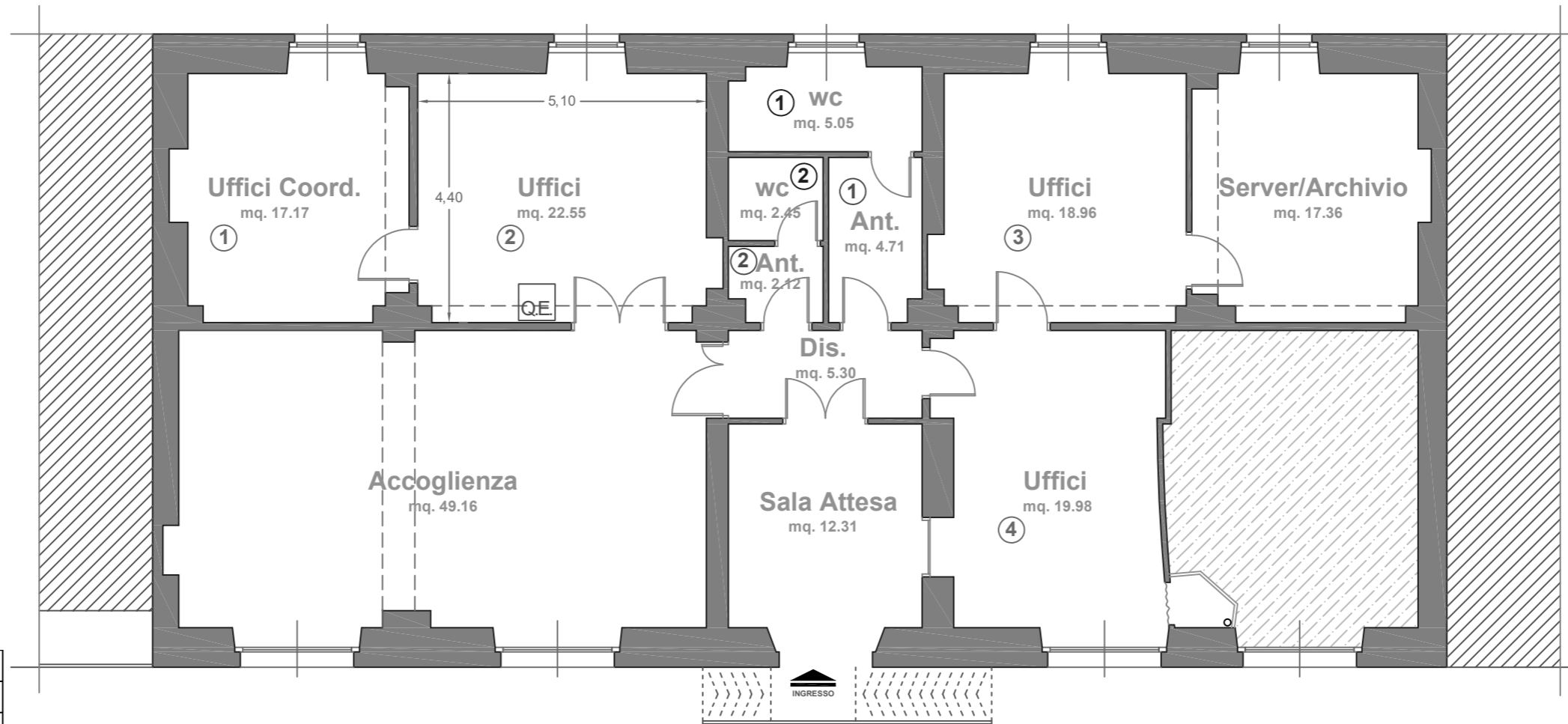
SUPERFICI UTILI	Area (mq)
Ufficio	42.86
Ufficio	17.03
Ufficio	37.50
Disimpegnio	14.63
Deposito	14.47
WC	5.53
Piano Terra MQ	132.02

Centro per l'impiego di Ozieri

Via Umberto I n. 21 - Ozieri

Pianta piano Terra

scala 1:100



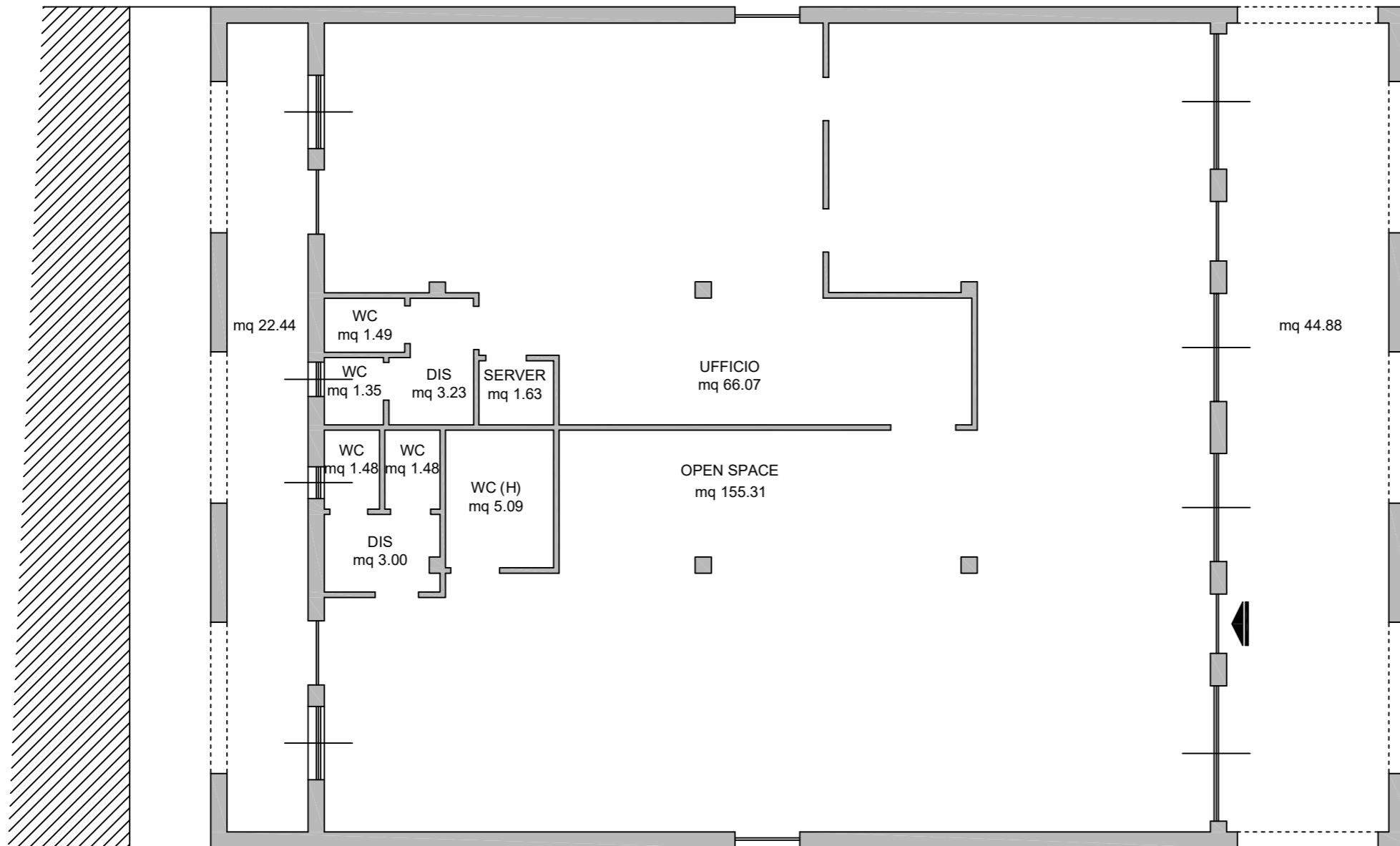
DESTINAZIONE	Sup.
Ufficio 1	17,17
Ufficio 2	22,55
Ufficio 3	18,96
Ufficio 4	19,98
Server/Archivio	17,36
Sala Attesa	12,31
Accoglienza	49,16
Bagno 1	5,05
Bagno 2	2,45
Antibagno 1	4,71
Antibagno 2	2,12
Disimpegni	5,30
Superficie Utile mq	177,12

VOLUME			
Vol 1	177,12	3,90	690,77
TOTALE MC			690,77

Centro per l'impiego di Palau

Via Nazionale n. 71 - Palau

Pianta piano Terra
Scala 1:100



SUPERFICI UTILI	Area
Open Space	155.31
Ufficio	66.07
Server	1.63
Disimpegno	3.23
Wc	3.23
Wc	1.49
Disimpegno	3.00
Wc	1.48
Wc	1.48
Wc	5.09
Piano Terra MQ	242.01

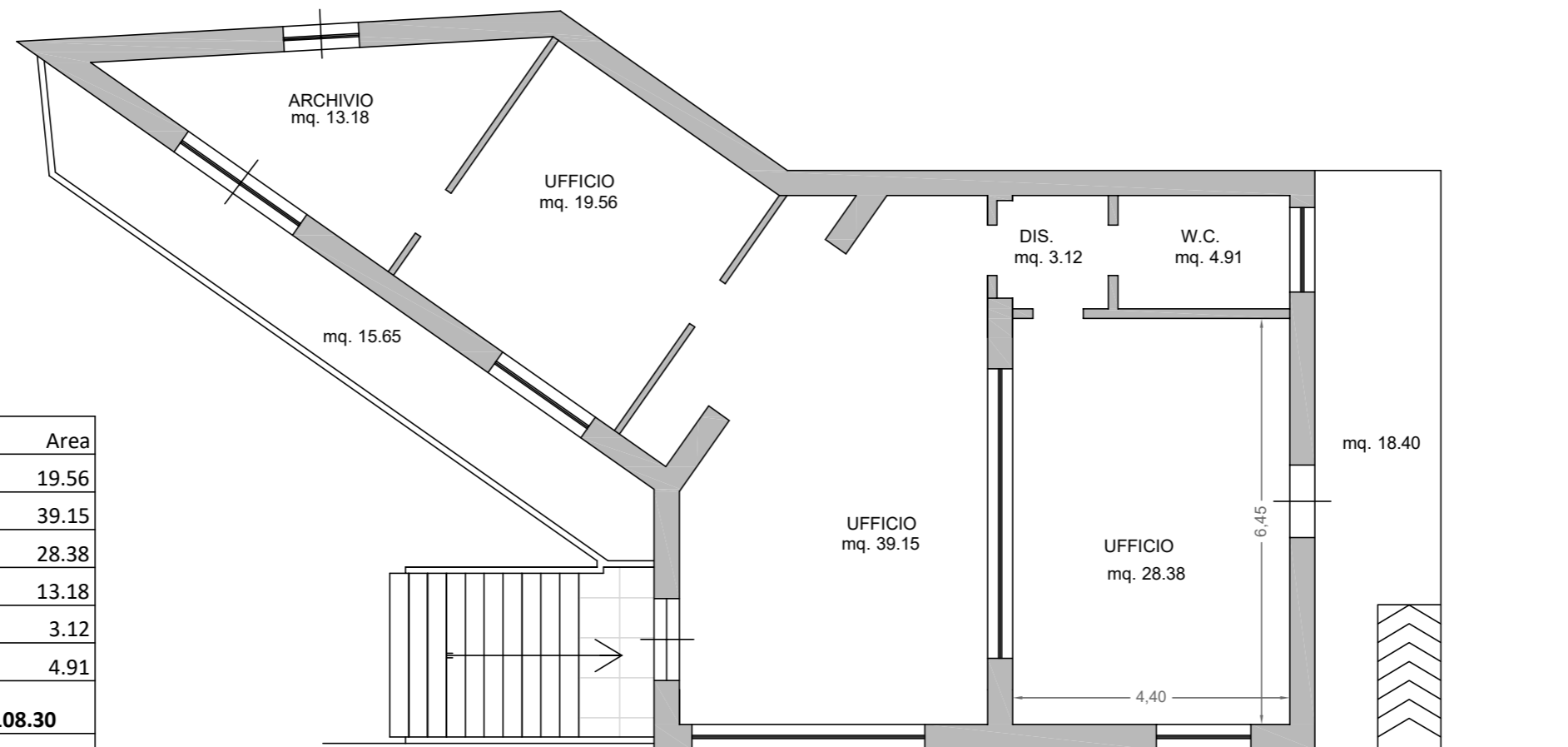
Centro per l'impiego di Portotorres

Via Balai n° 1 - Portotorres

Pianta piano terra

scala 1:100

SUPERFICI UTILI	Area
Ufficio	19.56
Ufficio	39.15
Ufficio	28.38
Archivio	13.18
Disimpegno	3.12
WC	4.91
Piano Terra MQ	108.30
Terrazza	15.65
Scala	11.00
Spazio esterno	18.40
Spazi Esterni MQ	45.05



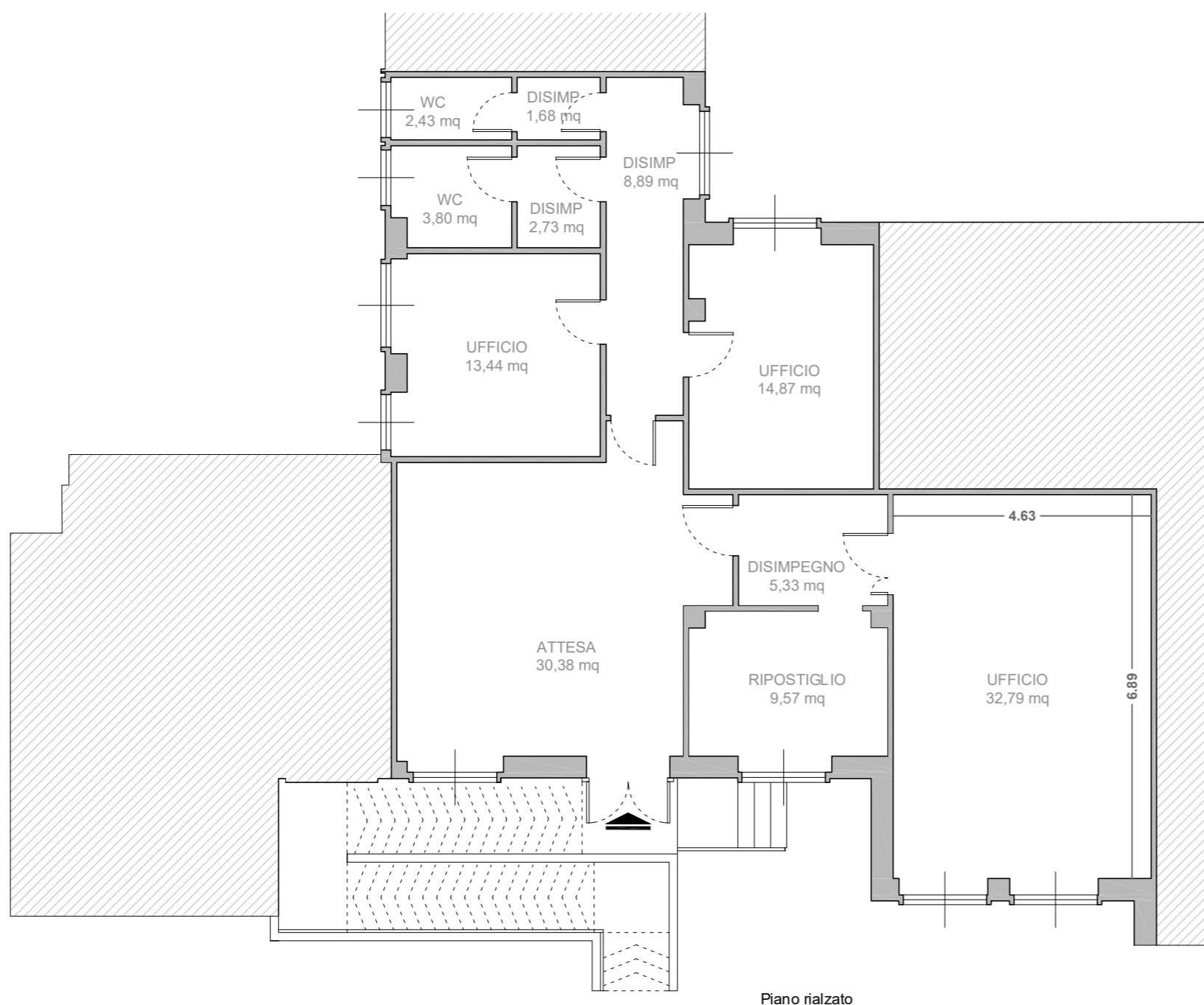
VIA BALAI

Centro per l'impiego di Pula Distaccato di Assemini

Via Ventiquattro Maggio n. 16 - Pula

Pianta piano Terra

Scala 1:100



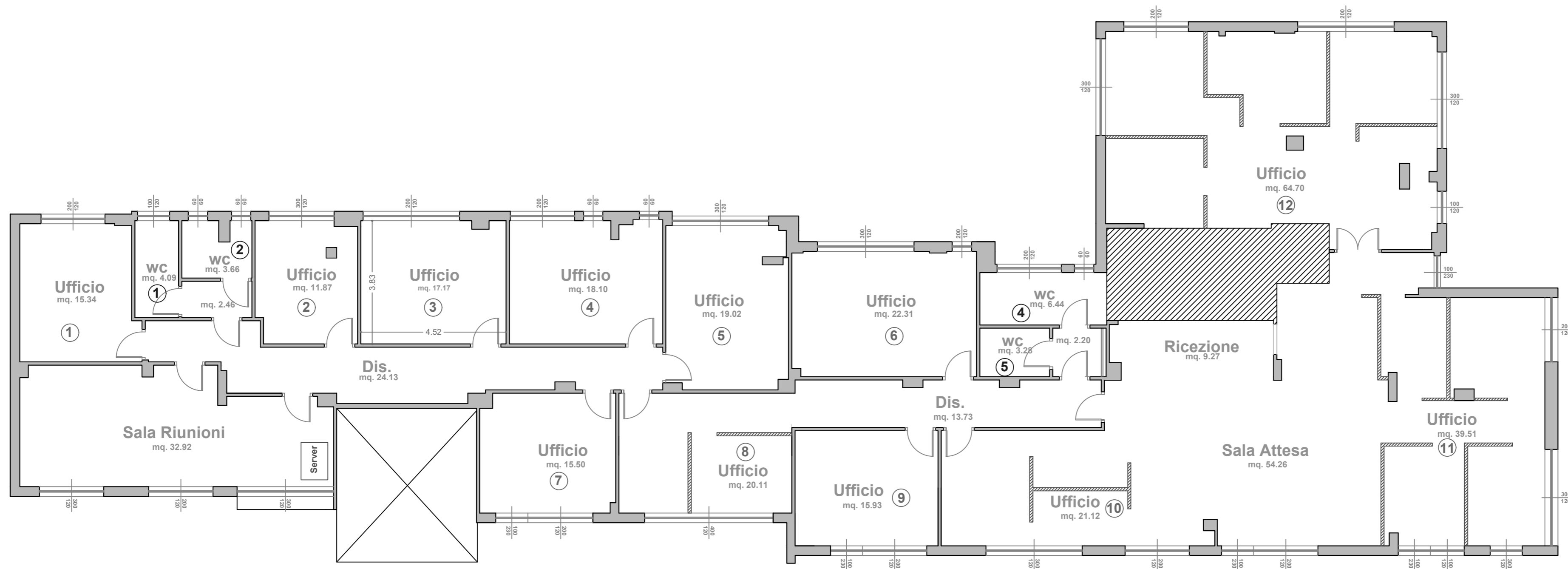
Piano rialzato

SUPERFICI UTILI	Area (mq)
Sala Attesa	30.38
Disimpegno	8.89
Ufficio	13.44
Ufficio	14.87
Ufficio	32.79
Disimpegno	2.73
Disimpegno	1.68
WC	3.80
WC	2.43
Disimpegno	5.33
Ripostiglio	9.57
Piano Terra MQ125.91	

Centro per l'impiego di Quartu S. Elena

Via Bitze n. 27 - Quartu S. Elena

Pianta piano primo - Scala 1:100



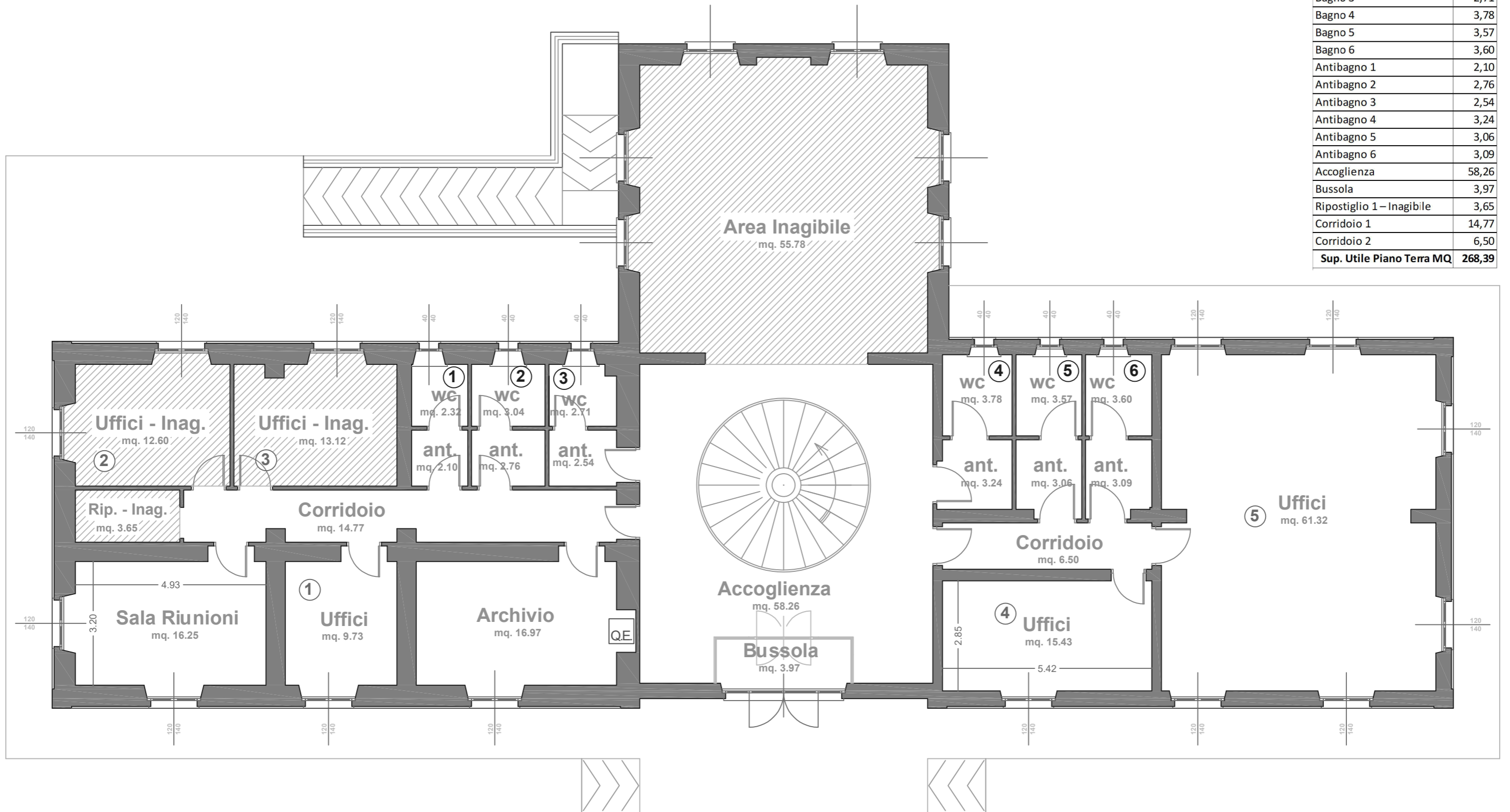
DESTINAZIONE	Sup.
Ufficio 1	15,34
Ufficio 2	11,87
Ufficio 3	17,17
Ufficio 4	18,10
Ufficio 5	19,02
Ufficio 6	22,31
Ufficio 7	15,50
Ufficio 8	20,11
Ufficio 9	15,93
Ufficio 10	21,12
Ufficio 11	39,51
Ufficio 12	64,70
Sala Riunioni	32,92
Bagno 1	4,09
Bagno 2	3,66
Antibagno	2,46
Bagno 3	6,44
Bagno 4	3,28
Antibagno	2,20
Ricezione	9,27
Sala Attesa	54,26
Disimpegni	37,86
Sup. Utile Piano Terra MQ	437,12

Centro per l'impiego di San Gavino Monreale

Via Montevecchio - San Gavino Monreale

Pianta Piano Terra - Scala 1:100

PIANO TERRA	
DESTINAZIONE	Sup.
Sala Riunioni	16,25
Ufficio 1	9,73
Ufficio 2 - Inagibile	12,60
Ufficio 3 - Inagibile	13,12
Ufficio 4	15,43
Ufficio 5	61,32
Archivio	16,97
Bagno 1	2,32
Bagno 2	3,04
Bagno 3	2,71
Bagno 4	3,78
Bagno 5	3,57
Bagno 6	3,60
Antibagno 1	2,10
Antibagno 2	2,76
Antibagno 3	2,54
Antibagno 4	3,24
Antibagno 5	3,06
Antibagno 6	3,09
Accoglienza	58,26
Bussola	3,97
Ripostiglio 1 - Inagibile	3,65
Corridoio 1	14,77
Corridoio 2	6,50
Sup. Utile Piano Terra MQ	268,39

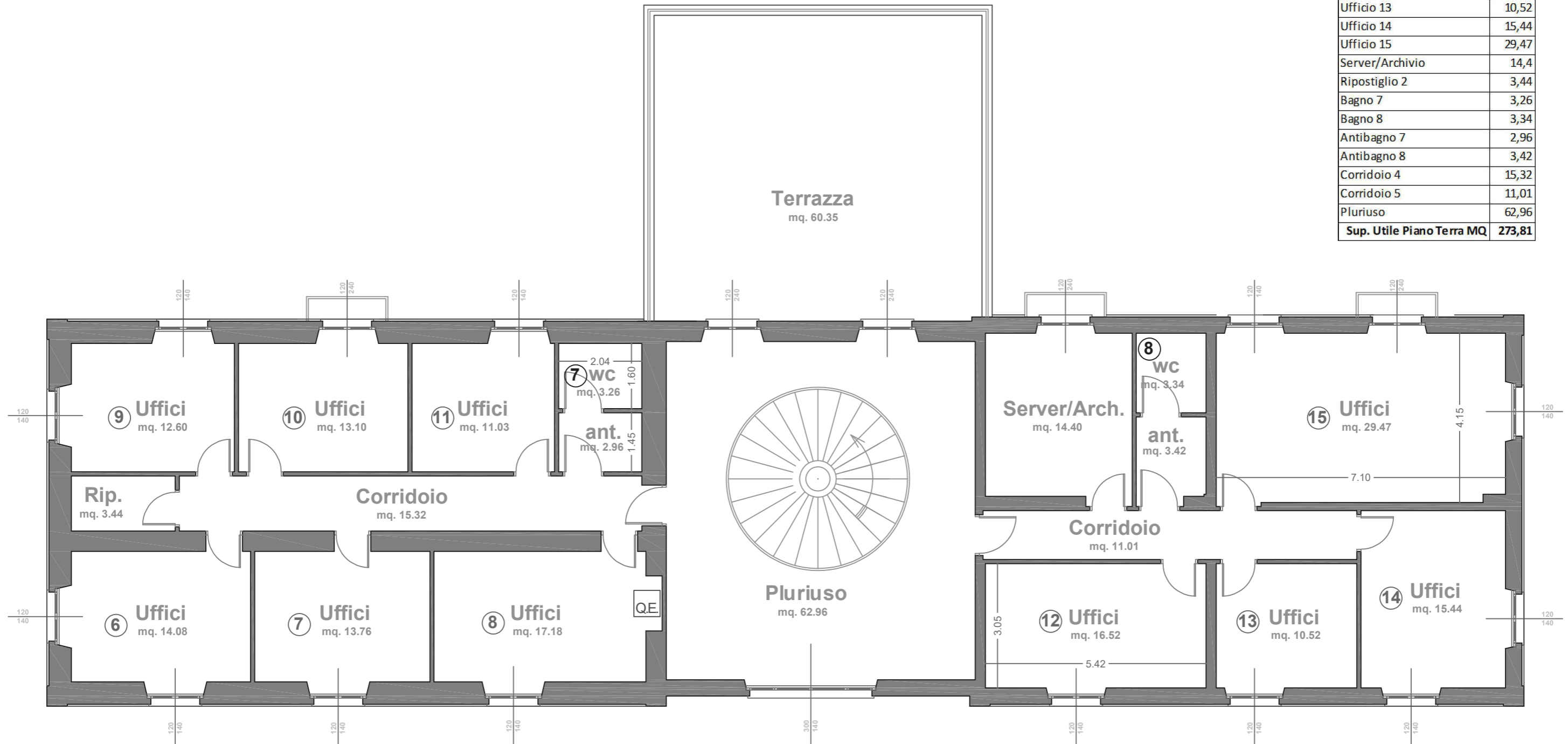


Centro per l'impiego di San Gavino Monreale

Via Montevecchio - San Gavino Monreale

Pianta Piano Primo - Scala 1:100

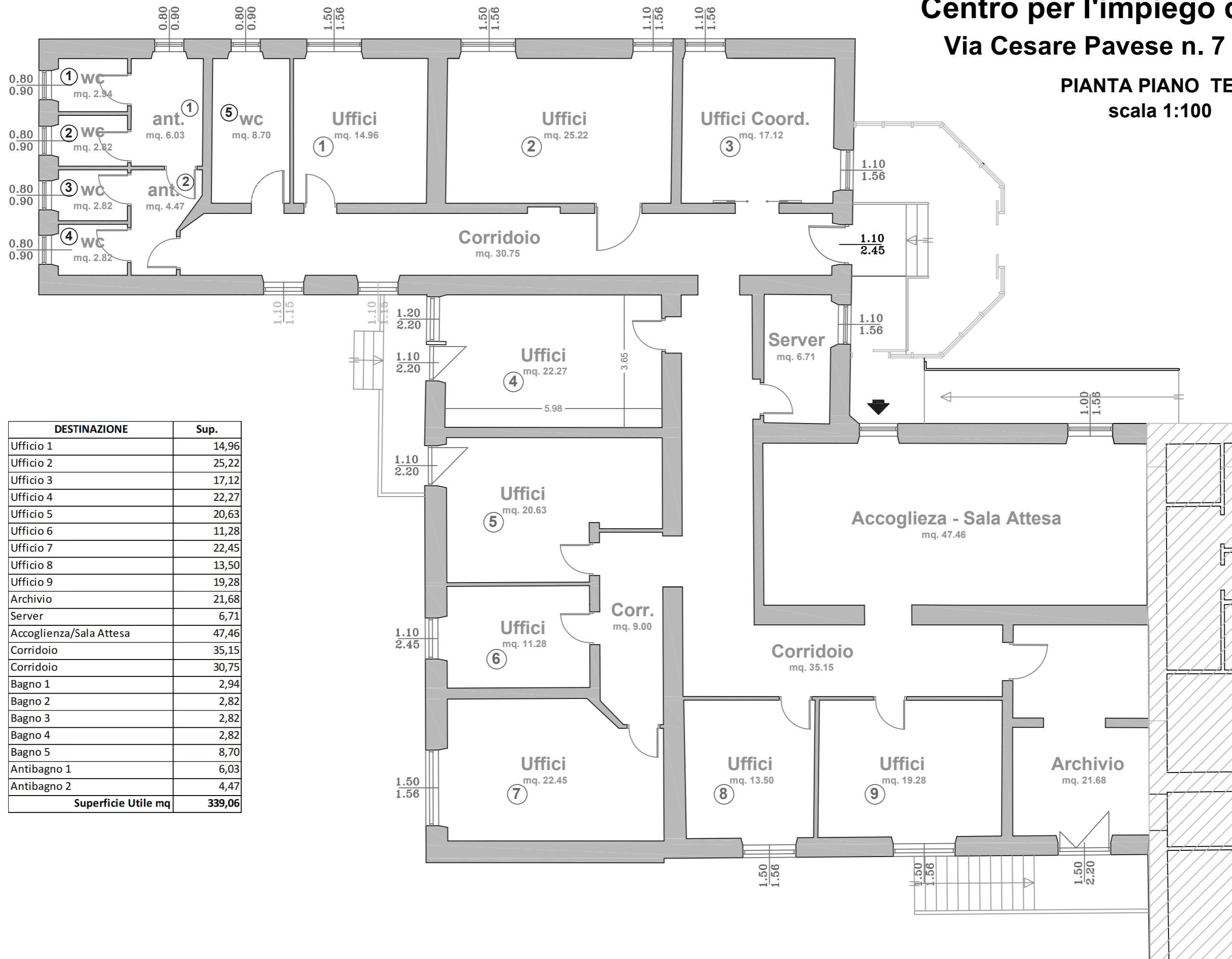
PIANO PRIMO	
DESTINAZIONE	Sup.
Ufficio 6	14,08
Ufficio 7	13,76
Ufficio 8	17,18
Ufficio 9	12,60
Ufficio 10	13,10
Ufficio 11	11,03
Ufficio 12	16,52
Ufficio 13	10,52
Ufficio 14	15,44
Ufficio 15	29,47
Server/Archivio	14,4
Ripostiglio 2	3,44
Bagno 7	3,26
Bagno 8	3,34
Antibagno 7	2,96
Antibagno 8	3,42
Corridoio 4	15,32
Corridoio 5	11,01
Pluriuso	62,96
Sup. Utile Piano Terra MQ	273,81



Centro per l'impiego di Sanluri

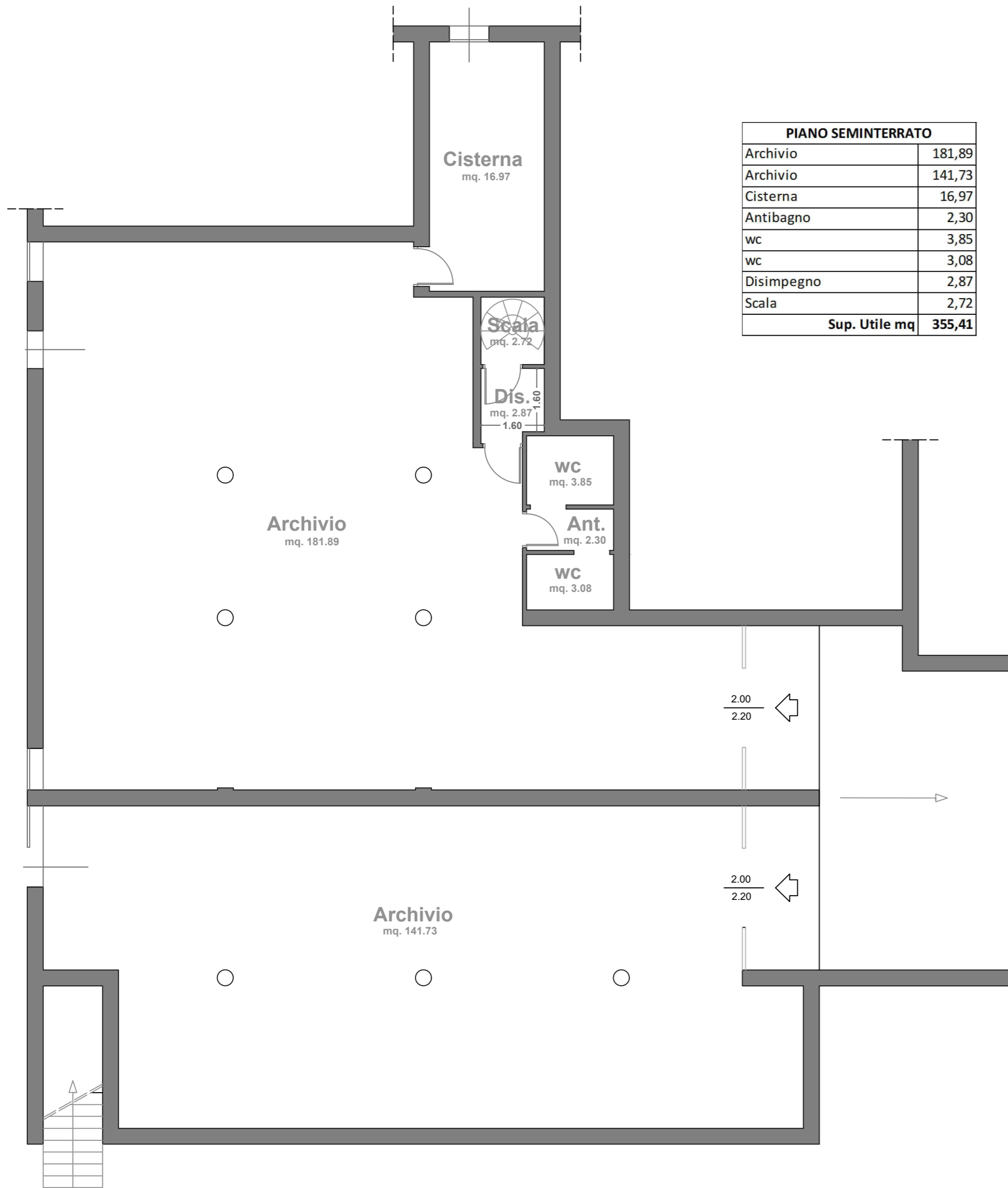
Via Cesare Pavese n. 7 - Sanluri

PIANTA PIANO TERRA
scala 1:100



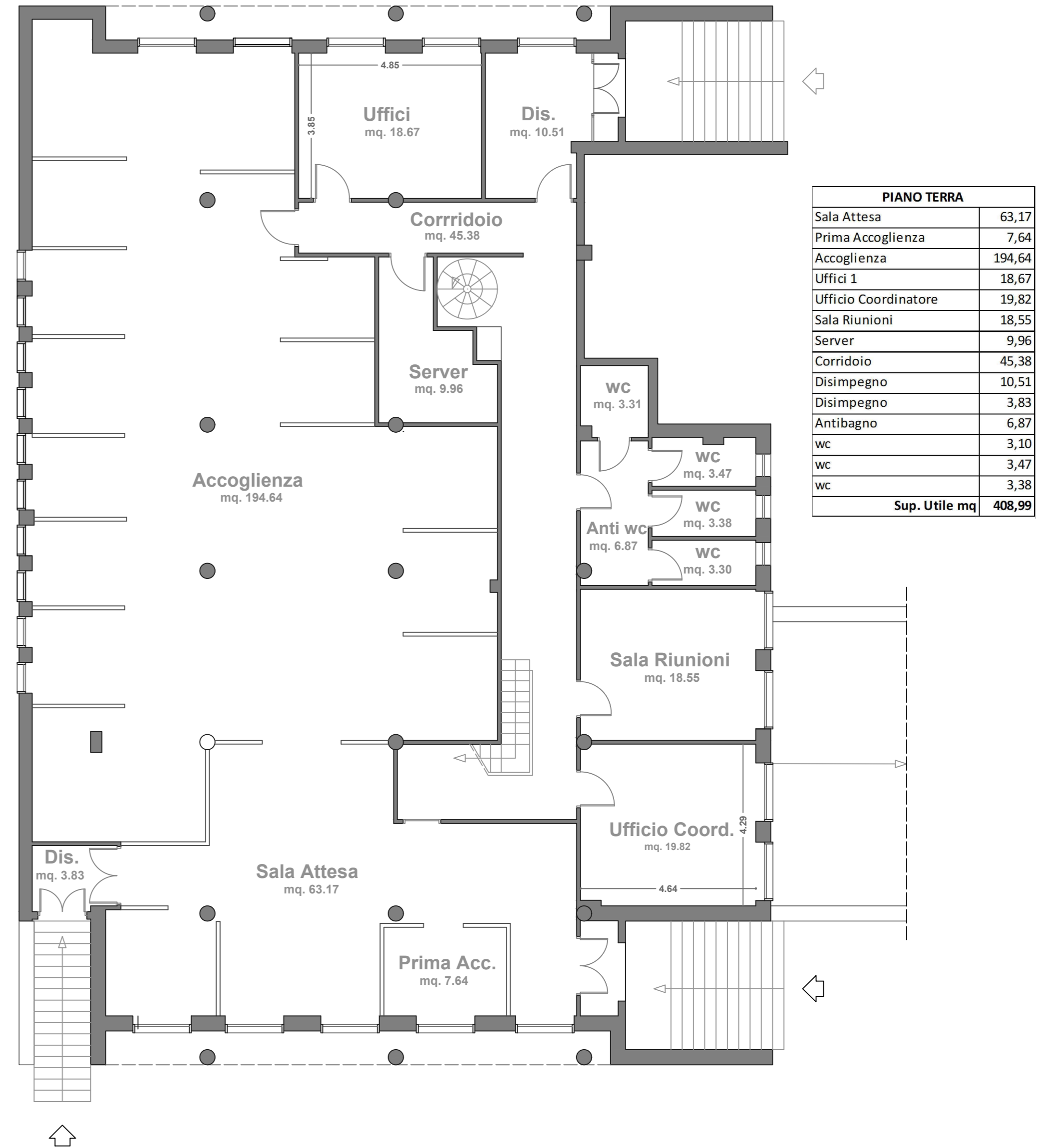
DESTINAZIONE	Sup.
Ufficio 1	14,96
Ufficio 2	25,22
Ufficio 3	17,12
Ufficio 4	22,27
Ufficio 5	20,63
Ufficio 6	11,28
Ufficio 7	22,45
Ufficio 8	13,50
Ufficio 9	19,28
Archivio	21,68
Server	6,71
Accoglienza/Sala Attesa	47,46
Corridoio	35,15
Corridoio	30,75
Bagno 1	2,94
Bagno 2	2,82
Bagno 3	2,82
Bagno 4	2,82
Bagno 5	8,70
Antibagno 1	6,03
Antibagno 2	4,47
Superficie Utile mq	339,06

Centro per l'impiego di Sassari
Via Bottego - Sassari
 Pianta piano seminterrato
 Scala 1:100



PIANO SEMINTERRATO	
Archivio	181,89
Archivio	141,73
Cisterna	16,97
Antibagno	2,30
wc	3,85
wc	3,08
Disimpegno	2,87
Scala	2,72
Sup. Utile mq	355,41

Centro per l'impiego di Sassari
Via Bottego - Sassari
 Pianta piano Terra
 Scala 1:100



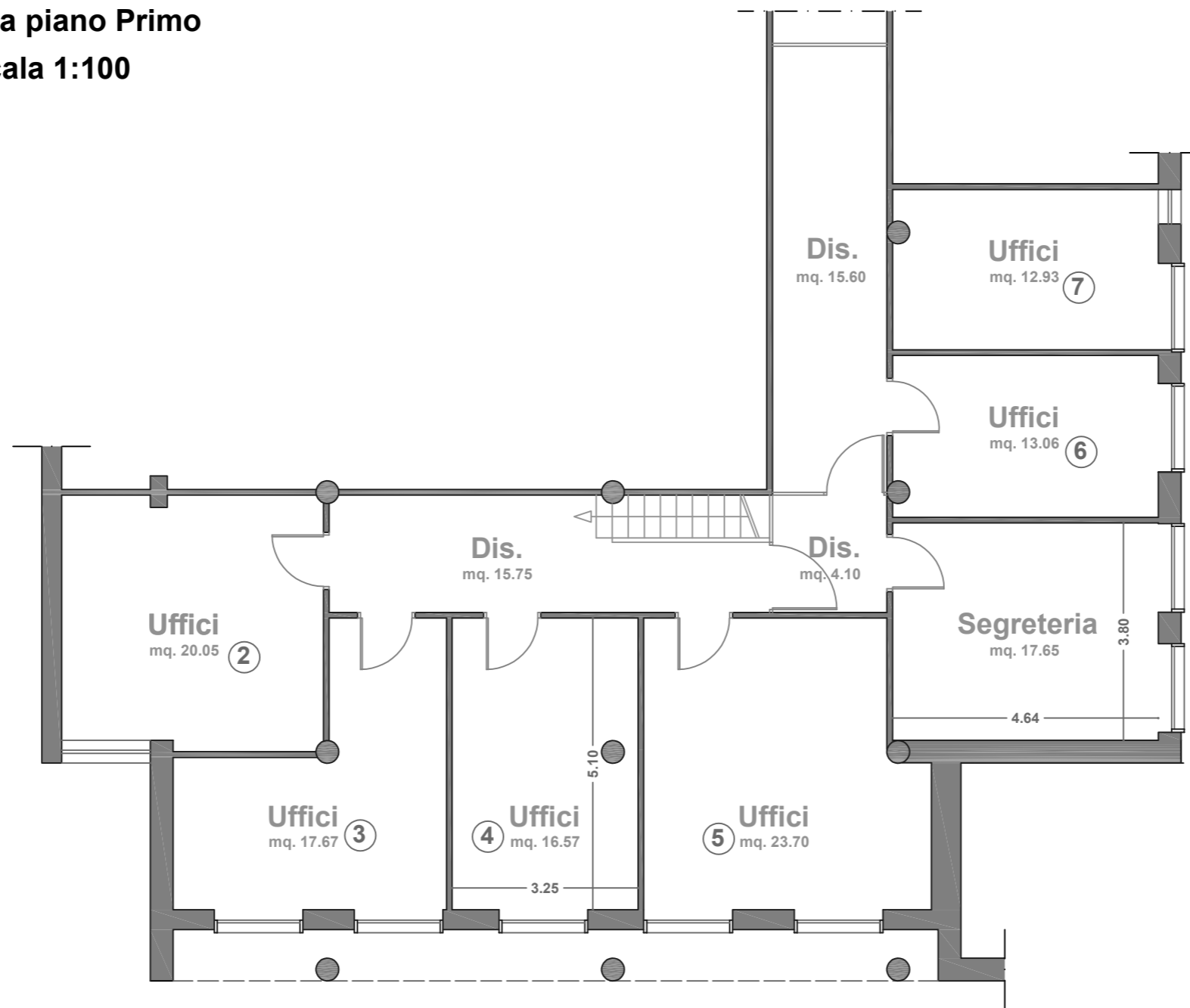
PIANO TERRA	
Sala Attesa	63,17
Prima Accoglienza	7,64
Accoglienza	194,64
Uffici 1	18,67
Ufficio Coordinatore	19,82
Sala Riunioni	18,55
Server	9,96
Corridoio	45,38
Disimpegno	10,51
Disimpegno	3,83
Antibagno	6,87
wc	3,10
wc	3,47
wc	3,38
wc	3,30
Sup. Utile mq	408,99

Centro per l'impiego di Sassari

Via Bottego n. - Sassari

Pianta piano Primo

Scala 1:100



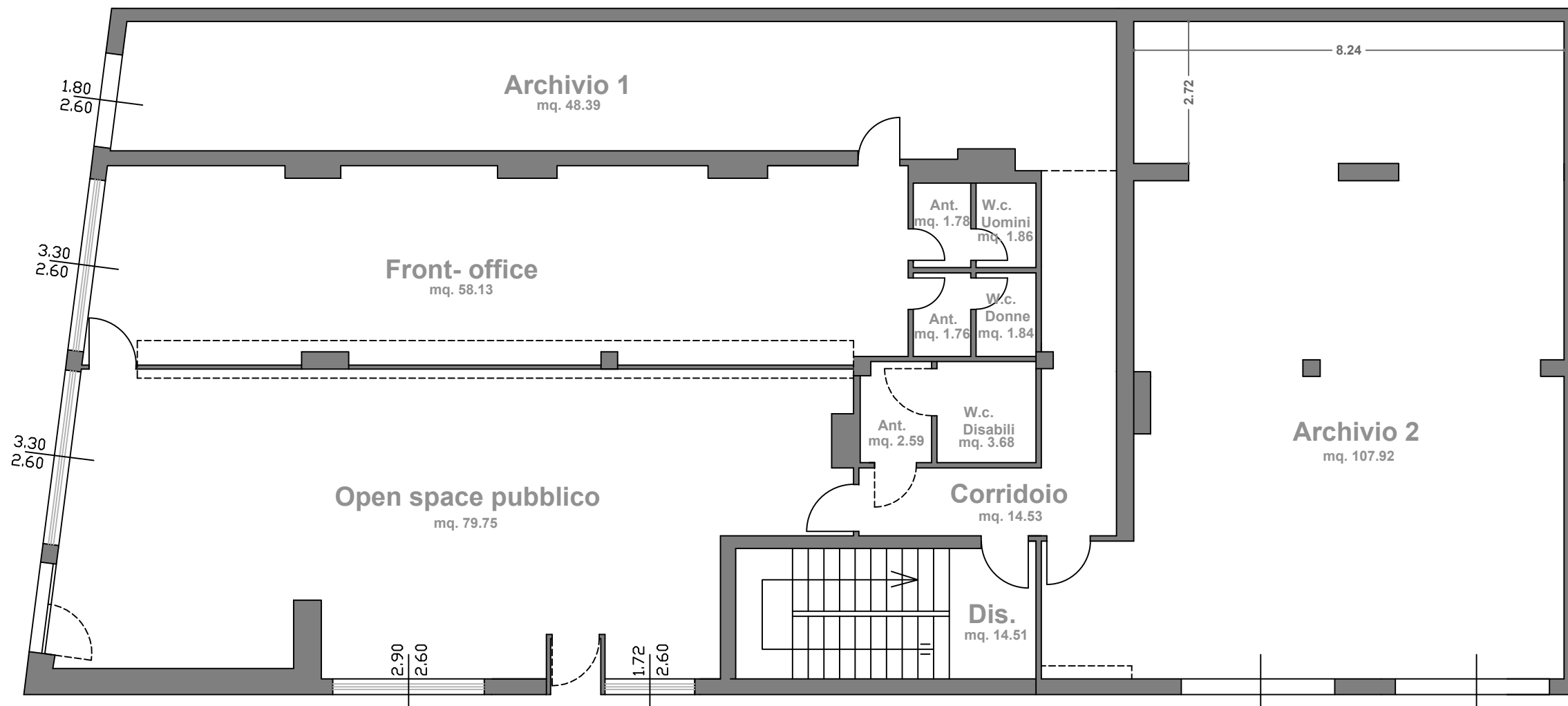
PIANO PRIMO	
Uffici 2	20,05
Uffici 3	17,67
Uffici 4	16,57
Uffici 5	23,70
Segreteria	17,65
Uffici 6	13,05
Uffici 7	12,93
Disimpegno	15,75
Disimpegno	4,10
Disimpegno	15,60
Sup. Utile mq	157,07

Centro per l'impiego di Senorbì

Via Carlo Sanna n. 96 - Senorbì

Pianta piano Terra

Scala 1:100



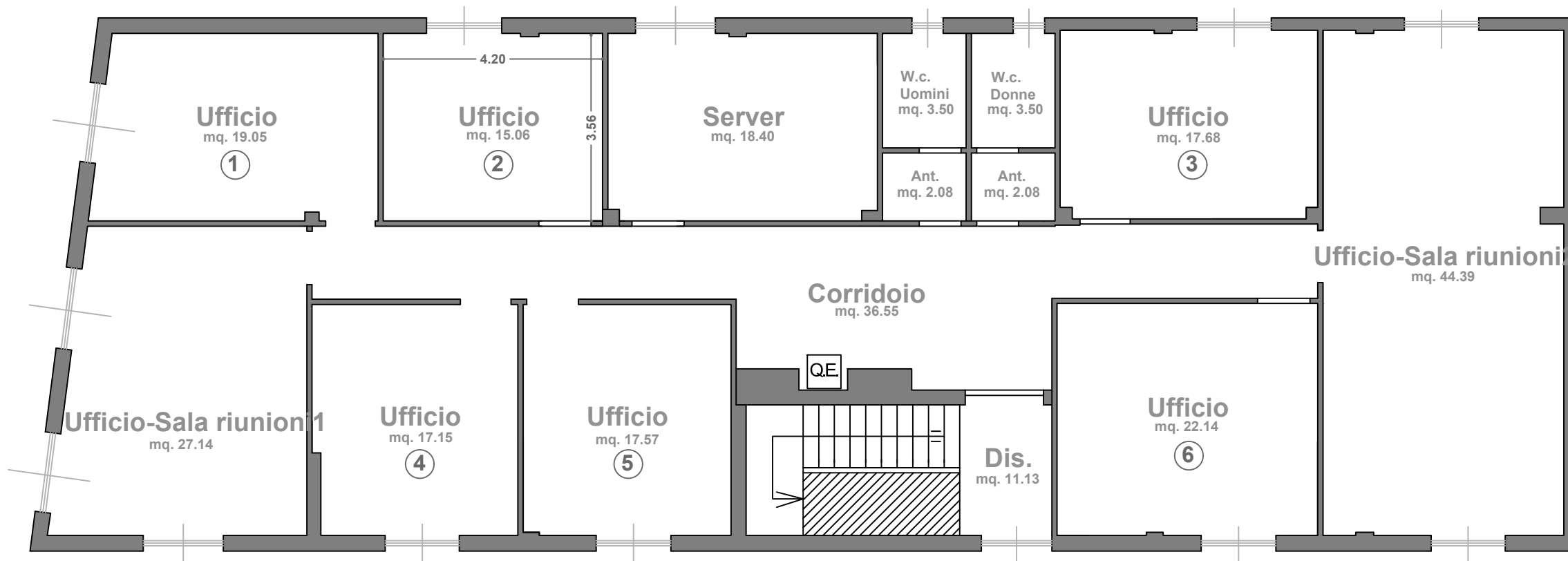
SUPERFICI UTILI PIANO TERRA	
Archivio 1	48,39
Archivio 2	107,92
Front-office	58,13
Open space pubblico	79,75
AntiWc Uomini	1,78
Wc Uomini	1,86
AntiWc Donne	1,76
Wc Donne	1,84
AntiWc Disabili	2,59
Wc Disabili	3,68
Corridoio	14,53
Disimpegno	14,51
Superfici Utili mq	336,74

Centro per l'impiego di Senorbì

Via Carlo Sanna n. 96 - Senorbì

Pianta piano Primo

Scala 1:100



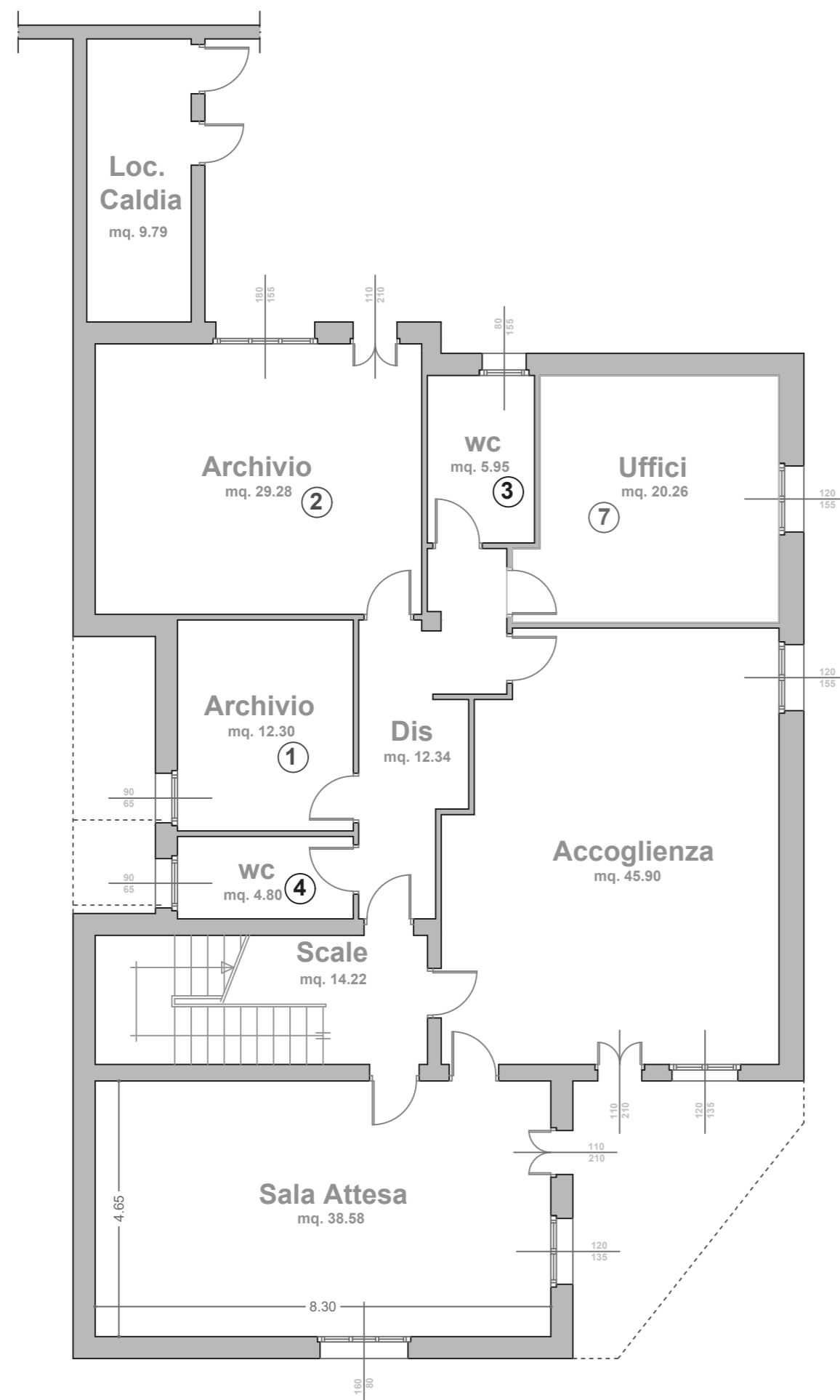
SUPERFICI UTILI PIANO PRIMO	
Ufficio 1	19,05
Ufficio 2	15,06
Ufficio 3	17,68
Ufficio 4	17,15
Ufficio 5	17,57
Ufficio 6	22,14
Server	18,40
AntiWc Uomini	2,08
Wc Uomini	3,50
AntiWc Donne	2,08
Wc Donne	3,50
Corridoio	36,55
Ufficio-Sala riunioni 1	27,14
Ufficio-Sala riunioni 2	44,39
Disimpegno	11,13
Superfici Utili mq	257,42

Centro per l'impiego di Siniscola

Via Olbia n. 26 - Siniscola

Pianta Piano Seminterrato

Scala 1:100



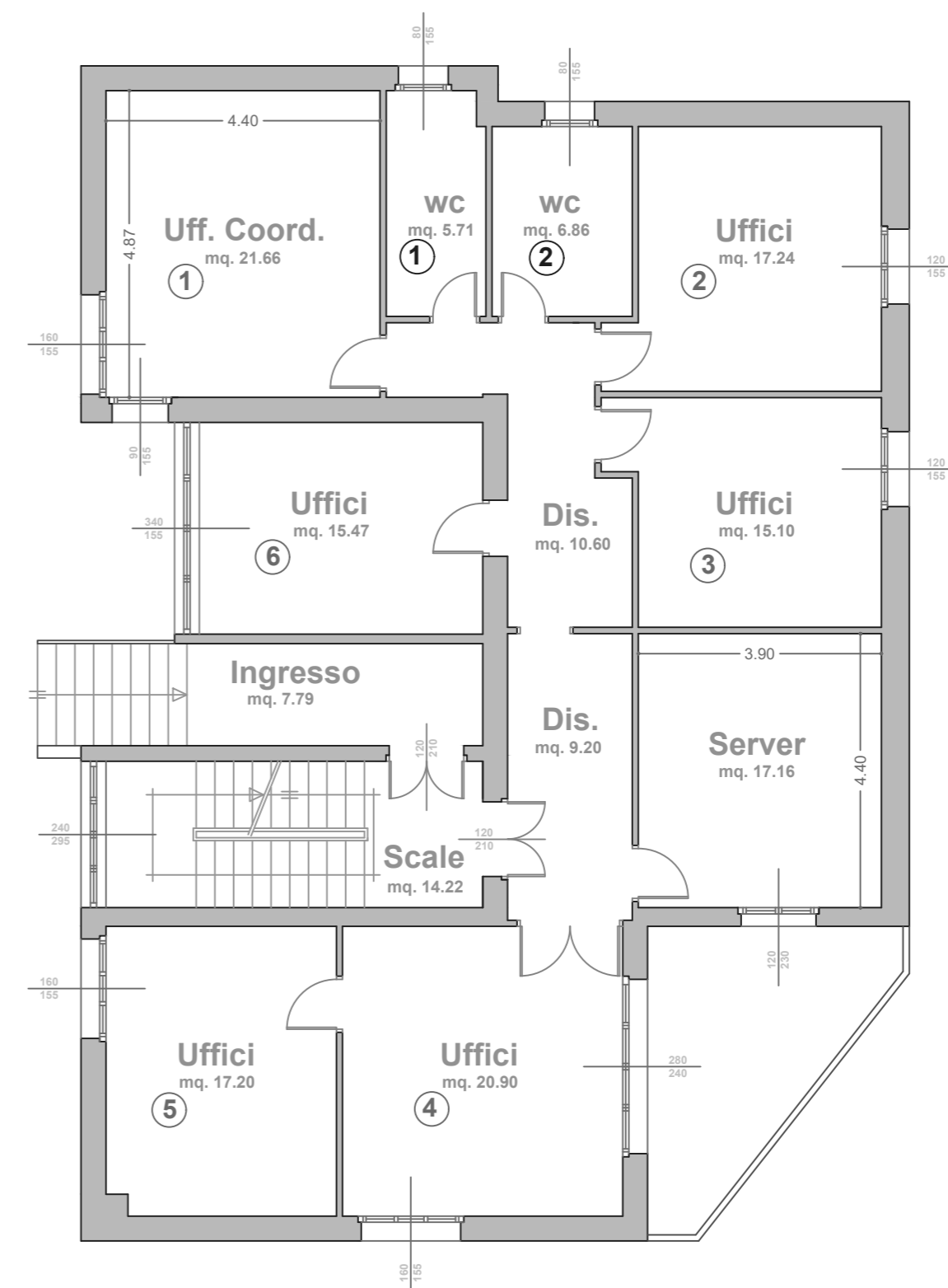
PIANO SEMINTERRATO	
DESTINAZIONE	Sup.
Ufficio 7	20,26
Sala Attesa	38,58
Accoglienza	45,90
Dis.	12,34
Archivio 1	12,30
Archivio 2	29,28
Wc 3	5,95
Wc 4	4,8
Scale	14,22
Superficie mq	183,63

Centro per l'impiego di Siniscola

Via Olbia n. 26 - Siniscola

Pianta Piano Rialzato

Scala 1:100



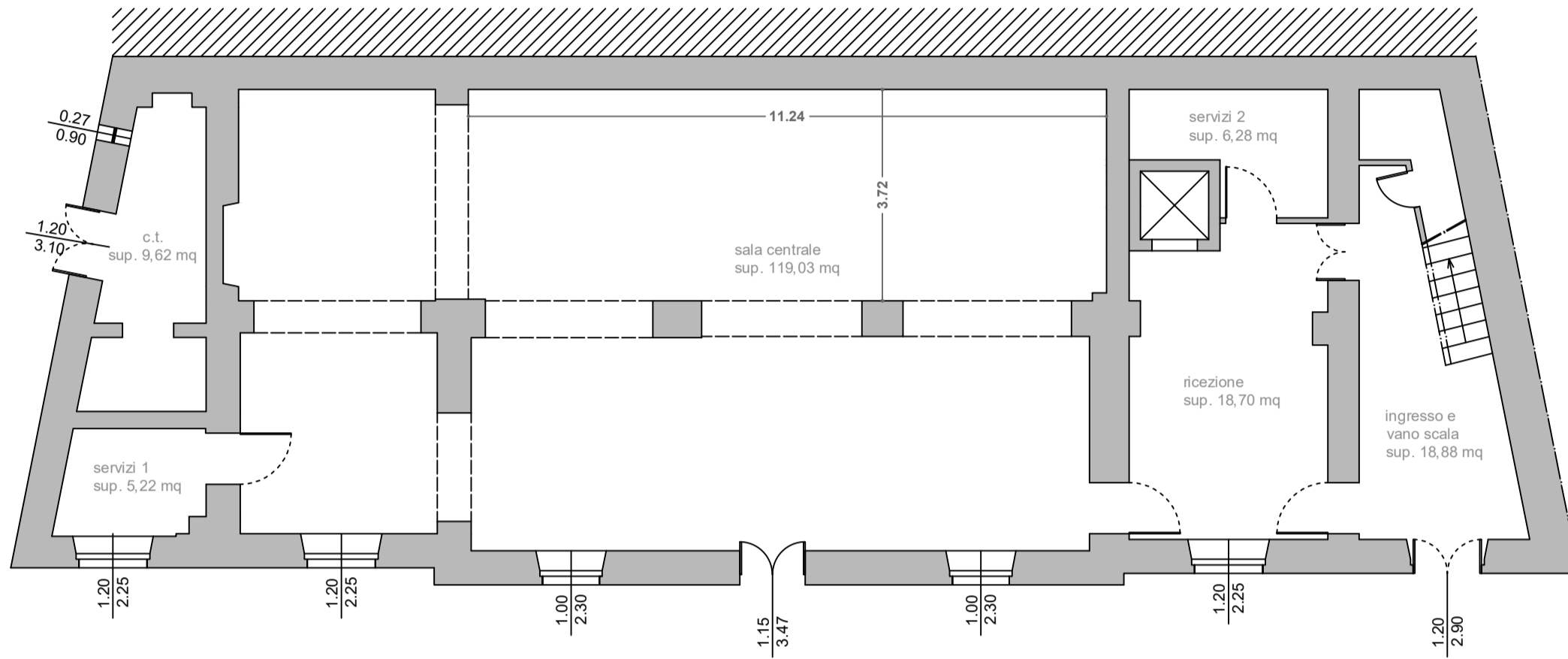
PIANO RIALZATO	
DESTINAZIONE	Sup.
Ufficio 1	21,66
Ufficio 2	17,24
Ufficio 3	15,10
Ufficio 4	20,90
Ufficio 5	17,20
Ufficio 6	15,47
Wc 1	5,71
Wc 2	6,86
Server	17,16
Dis. 1	10,60
Dis. 2	9,20
Scale	14,22
Ingresso	7,79
Superficie mq	179,11

Centro per l'impiego di Sorgono

Corso IV Novembre 51/A - Sorgono

Pianta piano Terra

Scala 1:100



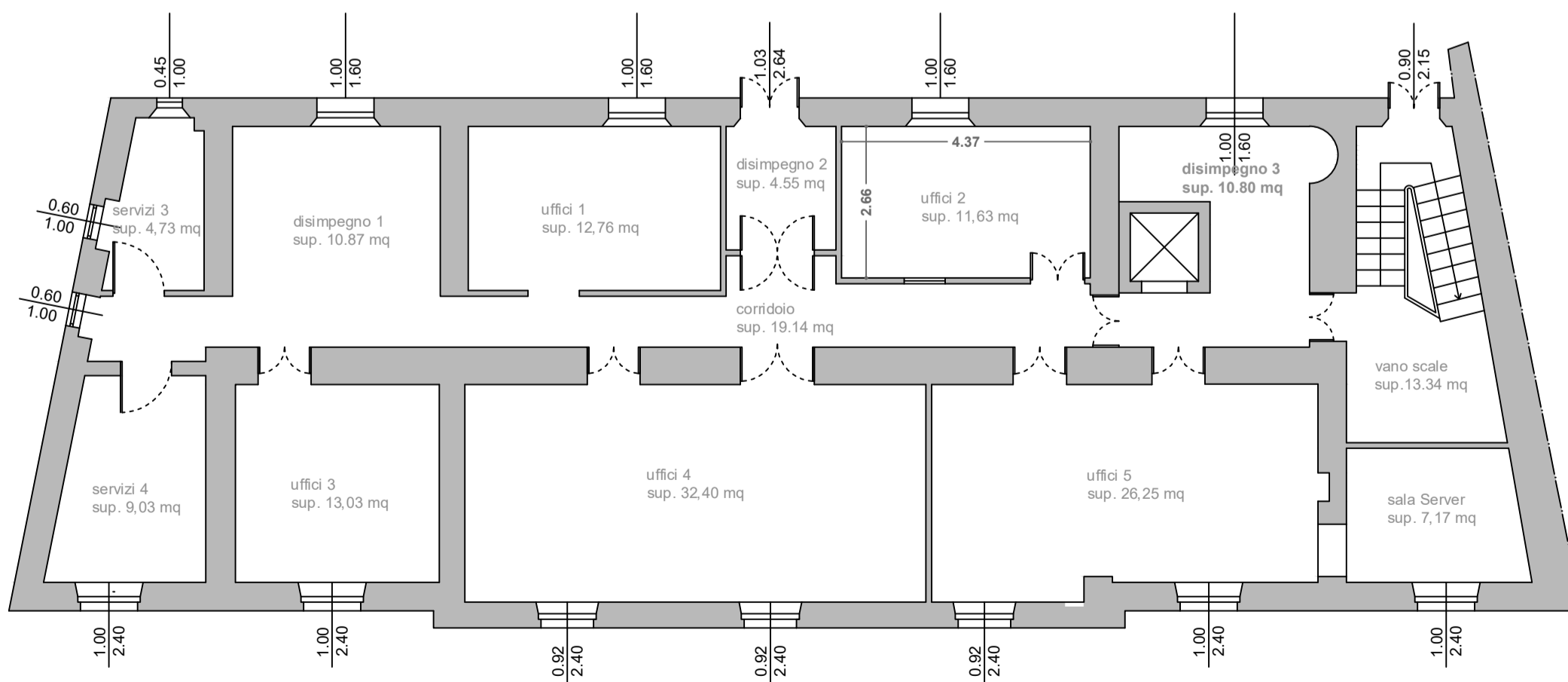
PIANO TERRA	
c.t.	9,62
servizi 1	5,22
sala centrale	119,03
servizi 2	6,28
ricezione	18,70
ingresso e vano scala	18,88
Superfici Utili mq	177,73

Centro per l'impiego di Sorgono

Corso IV Novembre 51/A - Sorgono

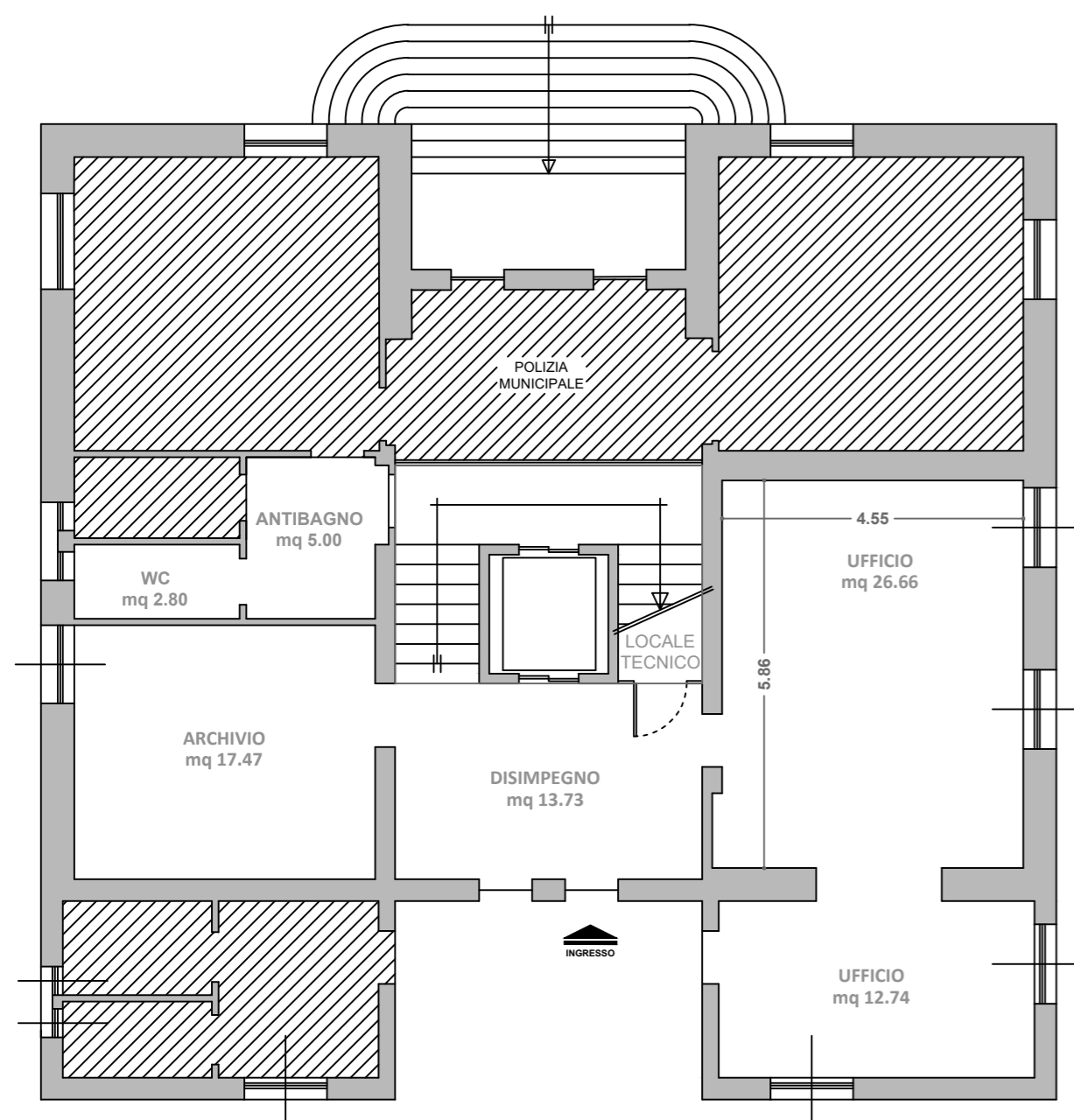
Pianta piano Primo

Scala 1:100



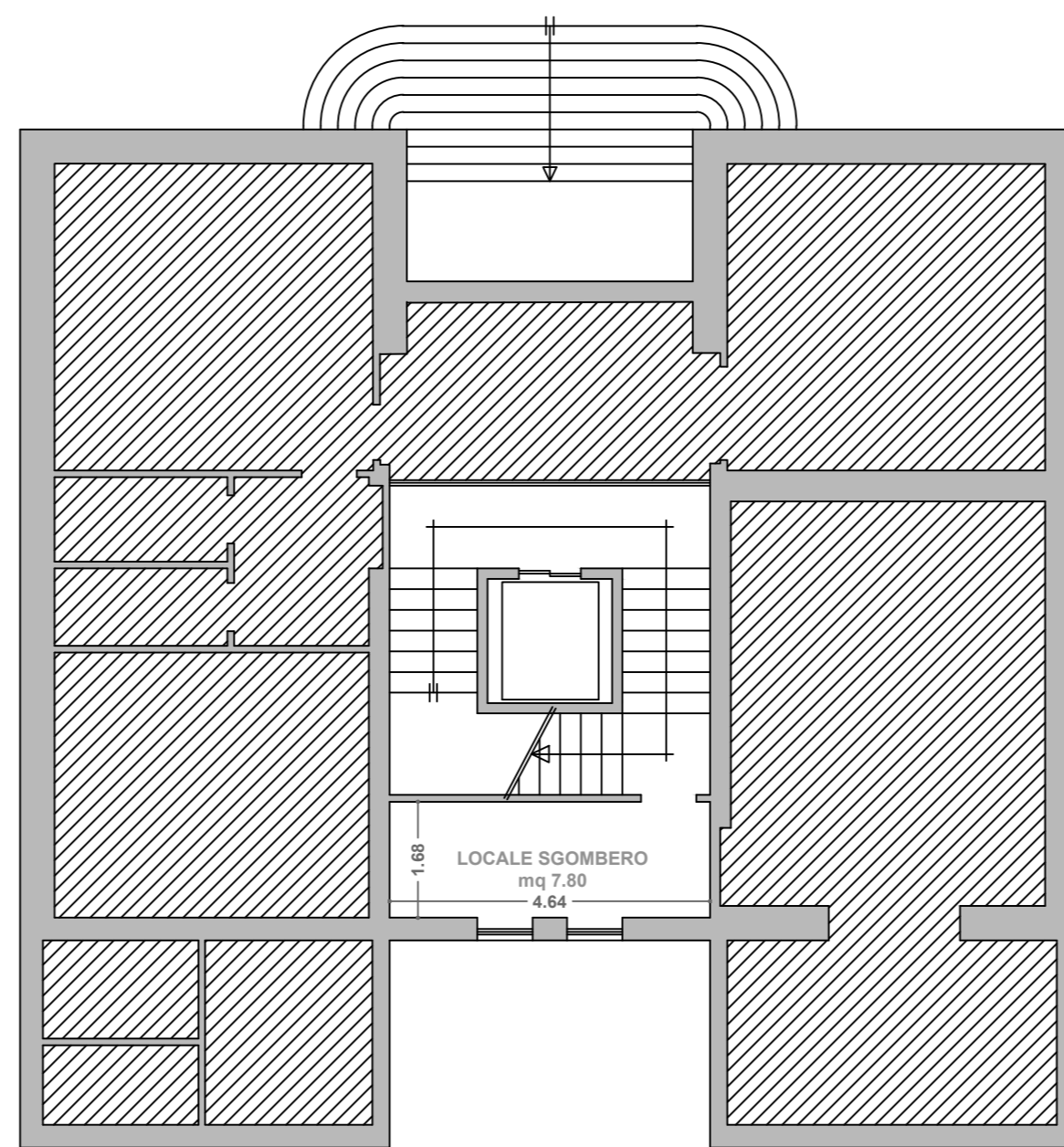
PIANO PRIMO	
servizi 3	4,73
disimpegno 1	10,87
uffici 1	12,76
disimpegno 2	4,55
uffici 2	11,63
corridoio	19,14
disimpegno 3	10,80
servizi 4	9,03
uffici 3	13,03
uffici 4	32,40
uffici 5	26,25
vano scale	13,34
sala Server	7,17
Superfici Utili mq	175,70

Centro per l'impiego di Terralba
Piazza Libertà - Terralba
 Pianta piano Terra
 Scala 1:100



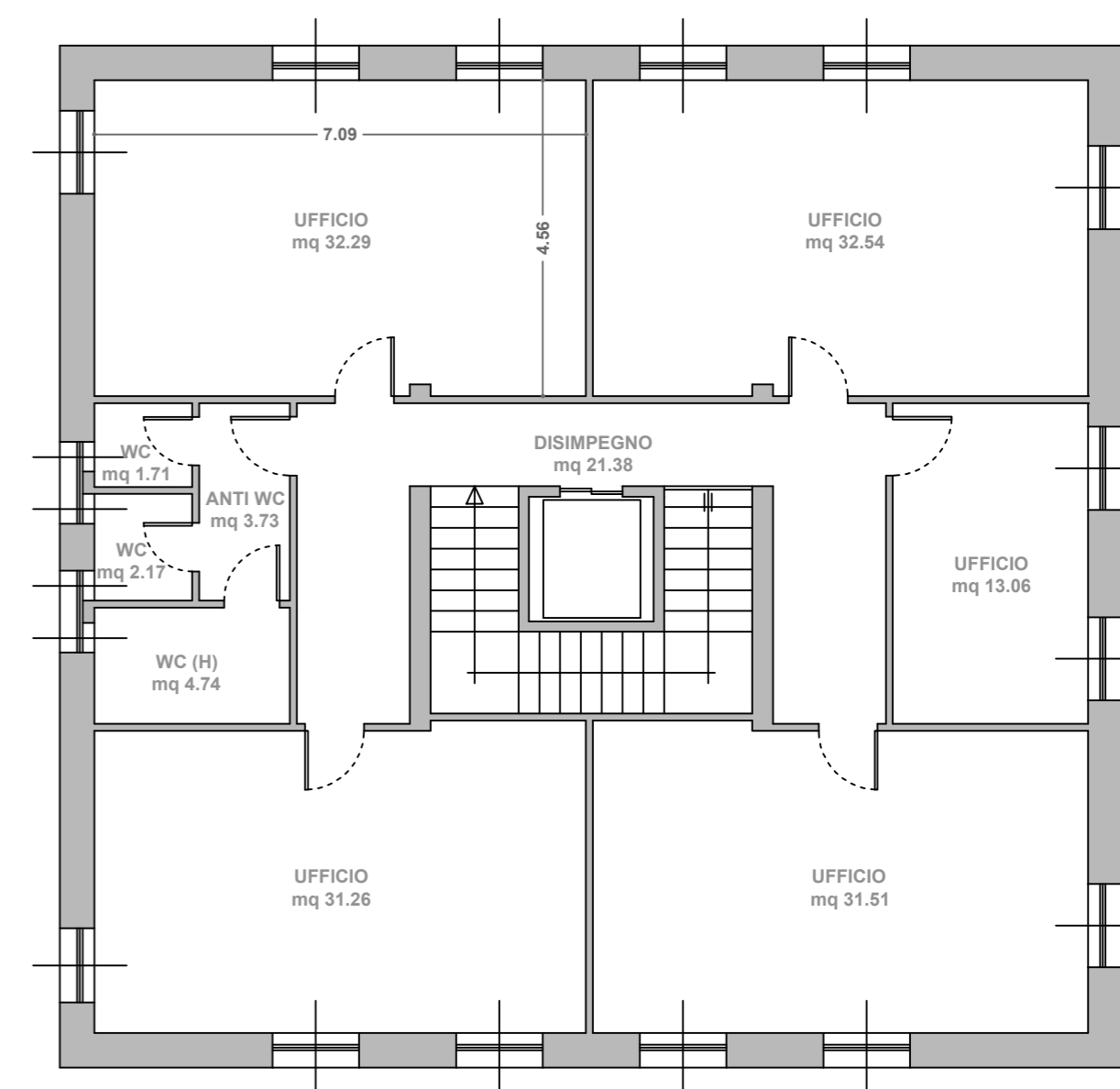
SUPERFICI UTILI	Area (mq)
Disimpegno	13.73
Archivio	17.47
Antibagno	5.00
WC	2.80
Ufficio	26.66
Ufficio	12.74
Piano terra MQ	78.40

Centro per l'impiego di Terralba
Piazza Libertà - Terralba
 Pianta piano Primo
 Scala 1:100



SUPERFICI UTILI	Area (mq)
Sgombero	7.80
Piano primo MQ	7.80

Centro per l'impiego di Terralba
Piazza Libertà - Terralba
 Pianta piano Secondo
 Scala 1:100



SUPERFICI UTILI	Area (mq)
Disimpegno	21.38
Antibagno	3.73
WC	1.71
WC	2.17
WC	4.74
Ufficio	31.26
Ufficio	31.51
Ufficio	13.06
Ufficio	32.29
Ufficio	32.54
	174.3
Piano secondo MQ	9