



REGIONE AUTONOMA DE SARDIGNA  
REGIONE AUTONOMA DELLA SARDEGNA

agenzia regionale pro su traballu  
agenzia regionale per il lavoro



UNIONE EUROPEA

Iniziativa a favore dell'Occupazione  
Giovanile  
Fondo Sociale Europeo



Ministero del Lavoro  
e delle Politiche Sociali



REGIONE AUTONOMA DE SARDIGNA  
REGIONE AUTONOMA DELLA SARDEGNA



## Analisi dei dati del Programma Garanzia Giovani aggiornata al 06/06/2015

### Richiedenti

Alla data del **6-giu** risultano **32.290** richieste di adesione al Programma Garanzia Giovani, di cui **30.622** - pari al **95%** - delle richieste, di giovani domiciliati in Sardegna e **1.379** - pari al **4%** - delle richieste, di giovani domiciliati in altre regioni. Dei **30.622** richiedenti **14.970** sono maschi, e **15.652** sono femmine. Appartengono alla fascia di età 15-24 anni **18.716** giovani e alla fascia di età 25-29 **11.906** giovani.

Nel periodo compreso fra il **30-mag** e il **6-giu** sono pervenute **202** richieste di adesione, che quindi, sono aumentate del **0,6%**. Complessivamente nel mese di **giugno** sono pervenute **202** richieste di adesione. La Provincia con il maggior numero di richiedenti è **Cagliari** con **10.026** richieste di adesione, con una percentuale pari al **33%** del totale.

### Presi in carico

Alla data del **6-giu** risultano **21.739** giovani presi in carico dai Centri dei Servizi per il lavoro, che corrispondono ad una percentuale pari al **71%** del totale dei richiedenti.

I giovani che hanno risposto alla convocazione dei CSL, ma che non hanno firmato il patto di servizio sono **3.246** che corrispondono ad una percentuale dell'**11%**

Nell'ultima settimana sono stati presi in carico **139** giovani, con un incremento del **0,6%**

Il **62%** dei giovani presi in carico ha una distanza bassa o medio-bassa dal mercato del lavoro

Distinguendo però tra le due classi di età, 15-24 e 25-29, emerge una maggiore distanza da parte dei giovani appartenenti alla classe di età 15-24, che per il **54%** risulta avere una distanza medio-alta o alta, contro il **12%** dei giovani tra i 25 e i 29 anni.

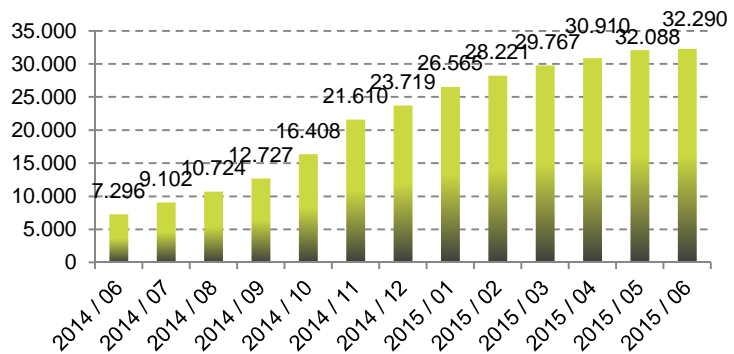
### Servizi

I servizi erogati da parte dei CSL nell'ambito dell'accoglienza sono **29.590** mentre quelli specialistici **16.676**

Le Province che presenta la più alta percentuale dei giovani presi in carico è quella di **Nuoro e Olbia-Tempio** con percentuali intorno all'**83-84%** dei giovani che hanno fatto richiesta di adesione al Programma.

### 1. Andamento mensile dei richiedenti per genere.

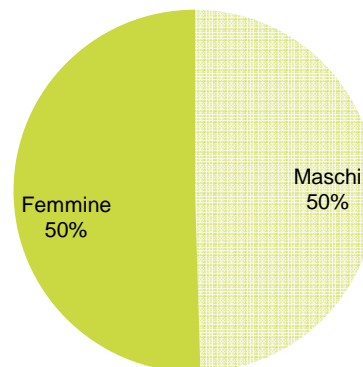
	Numero richiedenti		
	Maschi	Femmine	Totale
2014 / 06	3.801	3.495	<b>7.296</b>
2014 / 07	4.793	4.309	<b>9.102</b>
2014 / 08	5.659	5.065	<b>10.724</b>
2014 / 09	6.652	6.075	<b>12.727</b>
2014 / 10	8.318	8.090	<b>16.408</b>
2014 / 11	10.751	10.859	<b>21.610</b>
2014 / 12	11.774	11.945	<b>23.719</b>
2015 / 01	13.071	13.494	<b>26.565</b>
2015 / 02	13.900	14.321	<b>28.221</b>
2015 / 03	14.723	15.044	<b>29.767</b>
2015 / 04	15.307	15.603	<b>30.910</b>
2015 / 05	15.905	16.183	<b>32.088</b>
2015 / 06	16.008	16.282	<b>32.290</b>



Fonte: Agenzia regionale per il lavoro su dati SIL Sardegna

### 2. Numero richiedenti per provenienza geografica e genere. Distribuzione percentuale per genere

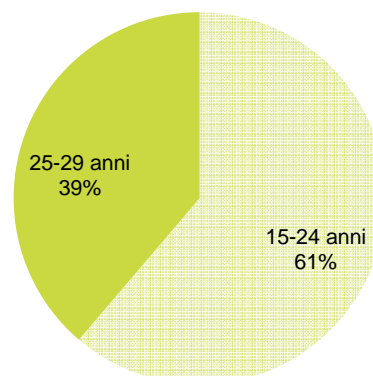
	Numero richiedenti		
	Maschi	Femmine	Totale
Sardegna	14.970	15.652	<b>30.622</b>
Sicilia	355	198	<b>553</b>
Campania	169	80	<b>249</b>
Calabria	128	79	<b>207</b>
Puglia	53	31	<b>84</b>
Lazio	44	32	<b>76</b>
Altre regioni	108	102	<b>210</b>
Non disponibile	181	108	<b>289</b>
<b>Totale</b>	<b>16.008</b>	<b>16.282</b>	<b>32.290</b>



Fonte: Agenzia regionale per il lavoro su dati SIL Sardegna

### 3. Numero richiedenti residenti in Sardegna per Provincia e classe di età. Distribuzione percentuale per classe di età.

	Numero richiedenti			
	15-24 anni	25-29 anni	Totale	Distr. %
Cagliari	6.118	3.908	<b>10.026</b>	<b>33%</b>
Carbonia-Iglesias	1.408	1.088	<b>2.496</b>	<b>8%</b>
Medio Campidano	1.490	935	<b>2.425</b>	<b>8%</b>
Nuoro	2.438	1.366	<b>3.804</b>	<b>12%</b>
Ogliastra	671	433	<b>1.104</b>	<b>4%</b>
Olbia-Tempio	1.211	691	<b>1.902</b>	<b>6%</b>
Oristano	2.134	1.294	<b>3.428</b>	<b>11%</b>
Sassari	3.246	2.191	<b>5.437</b>	<b>18%</b>
<b>Totale</b>	<b>18.716</b>	<b>11.906</b>	<b>30.622</b>	<b>100%</b>



Fonte: Agenzia regionale per il lavoro su dati SIL Sardegna



REGIONE AUTONOMA DE SARDIGNA  
REGIONE AUTONOMA DELLA SARDEGNA

agenzia regionale pro su traballu  
agenzia regionale per il lavoro

#### 4. Numero cittadini presi in carico per CSL.

		Numero cittadini presi in carico	Numero cittadini convocati "No patto"	Totale richiedenti l'adesione (1)	Rapporto presi incarico su Totale	Rapporto convocati "No patto" su Totale	Saldo settimanale tra presi in carico e cancellazioni
Cagliari	ASSEMINI	1.730	168	2.780	62%	6%	24
	CAGLIARI	1.887	890	3.118	61%	29%	11
	ISILI	359	30	452	79%	7%	1
	MURAUERA	86	21	113	76%	19%	1
	QUARTU SANT'ELENA	2.068	380	2.868	72%	13%	10
	SENBORBI'	584	65	841	69%	8%	5
Carbonia-Iglesias	CARBONIA	803	147	1.221	66%	12%	3
	IGLESIAS	962	113	1.248	77%	9%	4
Medio Campidano	SAN GAVINO MONREALE	1.181	160	1.433	82%	11%	5
	SANLURI	645	227	984	66%	23%	5
Nuoro	MACOMER	411	49	483	85%	10%	1
	NUORO	1.756	236	2.107	83%	11%	3
	SINISCOLA	644	80	758	85%	11%	3
	SORGONO	264	8	370	71%	2%	1
Ogliastra	LANUSEI	714	202	1.082	66%	19%	7
Olbia-Tempio	OLBIA	1.289	113	1.490	87%	8%	12
	TEMPIO PAUSANIA	320	76	416	77%	18%	4
Oristano	ALES	186	14	203	92%	7%	1
	CUGLIERI	359	36	459	78%	8%	2
	GHILARZA	495	35	574	86%	6%	6
	MOGORO	147	10	172	85%	6%	0
	ORISTANO	1.077	77	1.441	75%	5%	14
	TERRALBA	475	52	553	86%	9%	4
Sassari	ALGHERO	383	5	761	50%	1%	0
	BONORVA	321	5	382	84%	1%	2
	CASTELSARDO	291	3	436	67%	1%	0
	OZIERI	534	12	682	78%	2%	1
	SASSARI	1.767	32	3.156	56%	1%	8
<b>Totale Sardegna</b>		<b>21.738</b>	<b>3.246</b>	<b>30.583</b>	<b>71%</b>	<b>11%</b>	<b>138</b>

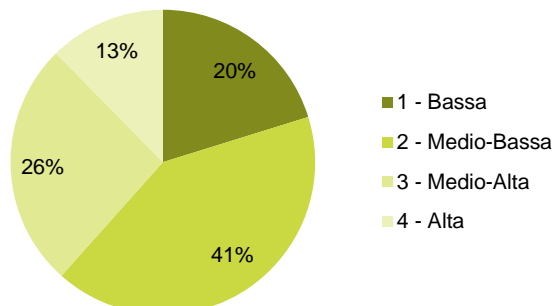
Fonte: Agenzia regionale per il lavoro su dati SIL Sardegna.

(1) La differenza con la declinazione provinciale dello stesso dato – di tabella n.3 – è dovuta al fatto che nella tabella n.4 l'attribuzione del CSL avviene in base al domicilio dei giovani richiedenti la partecipazione al Programma, mentre nella tabella n.3 l'attribuzione della Provincia avviene in base alla residenza dichiarata al momento dell'adesione al Programma. Una differenza in negativo del totale della tabella n.4 rispetto al totale della tabella n.3, sta a significare che ci sono giovani che, pur essendo residenti in Sardegna, sono domiciliati in un comune non sardo.

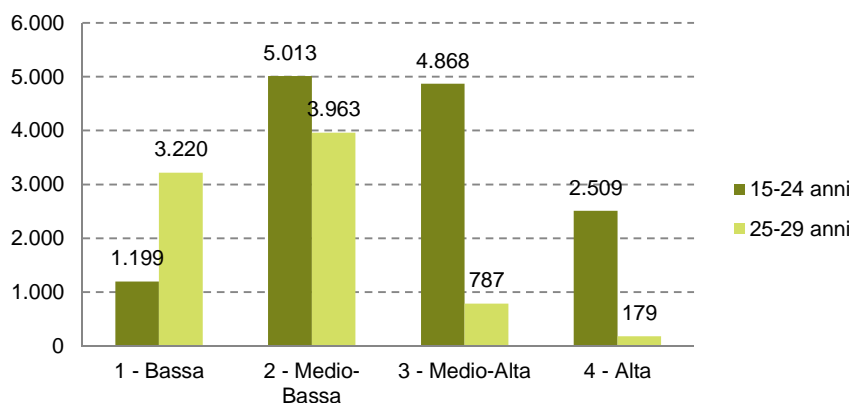
## 5. Numero cittadini presi in carico per classe di età e distanza dal mercato del lavoro<sup>(1)</sup>.

	Numero cittadini presi in carico			
	15-24 anni	25-29 anni	Totale	% su totale
1 - Bassa	1.199	3.220	4.419	20%
2 - Medio-Bassa	5.013	3.963	8.976	41%
3 - Medio-Alta	4.868	787	5.655	26%
4 - Alta	2.509	179	2.688	12%
<b>Totale</b>	<b>13.589</b>	<b>8.149</b>	<b>21.738</b>	<b>100%</b>

Distribuzione % dei giovani 15-29 anni per distanza dal mercato del lavoro



Confronto delle due classi di età (15-24 e 25-29 anni) per distanza dal mercato del lavoro



Fonte: Agenzia regionale per il lavoro su dati SIL Sardegna

<sup>(1)</sup> La distanza del cittadino dal mercato del lavoro è misurata applicando un algoritmo elaborato nell'ambito del programma Garanzia Giovani, che considera alcune variabili, fra cui, l'età, il titolo di studio, il genere e la provenienza geografica.



REGIONE AUTONOMA DE SARDIGNA  
REGIONE AUTONOMA DELLA SARDEGNA

agenzia regionale pro su traballu  
agenzia regionale per il lavoro

## 6. Numero servizi erogati per tipologia di servizio e CSL.

		Numero servizi erogati					
		Accoglienza		Orientam. Specialistico	Incontro D/O	Inclusione socio lav.	Autoimpiego
		Colloqui di orientam.	Patti di attivazione				
Cagliari	ASSEMINI	209	1.735	1.233	0	0	33
	CAGLIARI	340	1.886	1.302	129	0	2
	ISILI	26	359	271	0	0	0
	MURAUVERA	78	85	53	2	0	0
	QUARTU SANT'ELENA	229	2.083	1.820	0	2	2
	SENOBBI'	225	584	222	0	0	0
Carbonia-Iglesias	CARBONIA	904	804	347	0	0	0
	IGLESIAS	179	965	556	6	0	0
Medio Campidano	SAN GAVINO MONREALE	1.115	1.186	778	227	0	0
	SANLURI	106	647	446	0	0	0
Nuoro	MACOMER	129	414	319	219	0	0
	NUORO	112	1.765	917	275	1	0
	SINISCOLA	214	644	363	173	0	0
	SORGONO	9	266	258	19	0	0
Ogliastra	LANUSEI	774	716	590	0	0	0
Olbia-Tempio	OLBIA	973	1.295	770	3	0	25
	TEMPIO PAUSANIA	33	321	315	0	0	0
Oristano	ALES	162	188	210	37	0	0
	CUGLIERI	318	361	107	62	1	0
	GHILARZA	441	496	653	110	3	0
	MOGORO	133	148	95	24	0	0
	ORISTANO	971	1.076	1.058	100	6	0
	TERRALBA	14	479	562	53	4	0
Sassari	ALGHERO	4	382	95	0	0	0
	BONORVA	7	323	239	0	0	0
	CASTELSARDO	6	291	154	0	0	0
	OZIERI	14	537	258	0	0	0
	SASSARI	40	1.789	1.167	0	0	0
<b>Totale Sardegna</b>		<b>7.765</b>	<b>21.825</b>	<b>15.158</b>	<b>1.439</b>	<b>17</b>	<b>62</b>

Fonte: Agenzia regionale per il lavoro su dati SIL Sardegna

<sup>(1)</sup> Il dato si riferisce ai soli colloqui di orientamento registrati nel SIL Sardegna che non hanno o non hanno potuto dar esito alla stipula del Patto di attivazione.

<sup>(2)</sup> Poiché il SIL Sardegna registra soltanto l'esito di un qualsiasi servizio erogato e non anche tutte le attività che si svolgono nell'ambito di una singola convocazione, il dato potrebbe comprendere, verosimilmente, anche altrettanti servizi di Accoglienza e Informazioni e di Orientamento di primo livello, se tali servizi sono stati erogati nell'ambito della convocazione in cui è stato stipulato il Patto di attivazione.

## 7. Numero servizi erogati per Scheda YEI <sup>(1)</sup>.

	Totale servizi erogati a giovani che hanno aderito al Programma	Valore %
1-B - Accoglienza, presa in carico, orientamento	31.891	68,9%
1-C - Orientamento specialistico o di II livello	8.582	18,5%
2-A - Formazione mirata all'inserimento lavorativo	3.621	7,8%
2-B - Reinserimento giovani 15-18 anni in percorsi formativi	184	0,4%
3 - Accompagnamento al lavoro	95	0,2%
5 - Tirocinio extracurricolare	1.816	3,9%
6 - Servizio Civile	15	0,0%
7 - Sostegno all'autoimpiego e all'autoimprenditorialità	62	0,1%
<b>Totale</b>	<b>46.266</b>	<b>100%</b>

Fonte: Agenzia regionale per il lavoro su dati SIL Sardegna

<sup>(1)</sup> I valori da attribuire alla "Scheda YEI" sono ricavati dalla variabile "Tipologia di attività" erogata nell'ambito del Programma Garanzia Giovani. La corrispondenza tra la "Tipologia di attività" e la "Scheda YEI" è univocamente definita dagli standard tecnici del Ministero del Lavoro. Nello specifico, la tabella "Tipologia di attività" presenta 21 declinazioni. Alla scheda 1-B confluiscono 2 declinazioni (Colloqui di orientamento e Patti di attivazione); alla scheda 1-C confluiscono 4 declinazioni (Bilancio di competenze, Tutoraggio tirocinio/stage, Tutoraggio attività formativa, Formazione ricerca attiva di lavoro); alla scheda 2-A confluiscono 3 declinazioni (Formazione di base, Formazione competenze trasversali, Formazione per acquisizione qualifica); alla scheda 2-B confluiscono 3 declinazioni (Obbligo formativo, Reinserimento in percorso di istruzione, Formazione per acquisizione diploma); alla scheda 3 confluisce 1 declinazione (Consulenza ricerca impiego); alla scheda 4 confluiscono le 3 declinazioni che hanno a che fare con il contratto di lavoro di apprendistato (Apprendistato per la qualifica e per il diploma professionale, Apprendistato professionalizzante o contratto di mestiere, Apprendistato per l'alta formazione e la ricerca); alla scheda 5 confluiscono 2 declinazioni (Tirocinio formativo/LSU, Stage/Borsa lavoro); alla scheda 6 confluisce 1 declinazione (Inserimento in servizio civile); alla scheda 7 confluisce 1 declinazione (Consulenza per creazione d'impresa/Autoimprenditoria); alla scheda 8 confluisce 1 declinazione (Consulenza Eures);

<sup>(2)</sup> Il numero dei servizi erogati rileva il numero di servizi programmati in Agenda che hanno avuto esito positivo, vale a dire, che il giovane si sia effettivamente presentato all'appuntamento e che gli sia stato erogato il servizio nell'ambito di quella singola convocazione. Quindi, vale la regola secondo cui più servizi possano afferire alla stessa persona. La variabile non rileva, invece, il numero di persone beneficiarie di una specifica Misura o Scheda, così come non rileva il numero di ore impiegate per l'erogazione di un singolo servizio.